

**PAPILDOMO SAVANORIŠKO PENSIJŲ KAUPIMO FONDO  
LUMINOR PENSIJA 1 PLUS  
2019 M. METINĖS ATASKAITOS IR  
NEPRIKLAUSOMO AUDITORIAUS IŠVADA**

## **TURINYS**

<b>I. BENDROJI INFORMACIJA</b>	<b>8</b>
<b>II. GRYNŲJŲ AKTYVŲ, APSKAITOS VIENETŲ SKAIČIUS IR VERTĖ</b>	<b>8</b>
<b>III. ATSKAITYMAI IŠ PENSIJŲ TURTO</b>	<b>8</b>
<b>IV. INFORMACIJA APIE PENSIJŲ FONDO INVESTICINIŲ PRIEMONIŲ PORTFELĮ</b>	<b>8</b>
<b>V. PENSIJŲ FONDO LYGINAMASIS INDEKSAS, INVESTICIJŲ GRAŽA IR RIZIKOS RODIKLIAI</b>	<b>10</b>
<b>VI. PENSIJŲ FONDO FINANSINĖS ATASKAITOS</b>	<b>10</b>
<b>GRYNŲJŲ AKTYVŲ ATASKAITA</b>	<b>11</b>
<b>GRYNŲJŲ AKTYVŲ POKYČIŲ ATASKAITA</b>	<b>12</b>
<b>AIŠKINAMASIS RAŠTAS</b>	<b>13</b>
<b>VII. INFORMACIJA APIE PENSIJŲ FONDO DALYVIUS</b>	<b>27</b>
<b>VIII. IŠORINIAI PINIGŲ SRAUTAI</b>	<b>28</b>
<b>IX. INFORMACIJA APIE GARANTIJŲ REZERVĄ</b>	<b>28</b>
<b>X. INFORMACIJA APIE PENSIJŲ FONDO REIKMĖMS PASISKOLINTAS LĖŠAS</b>	<b>28</b>
<b>XI. KITA INFORMACIJA</b>	<b>28</b>
<b>XII. ATSAKINGI ASMENYS</b>	<b>28</b>

## Nepriklausomo auditoriaus išvada

Papildomo savanoriško pensijų kaupimo pensijų fondo „Luminor pensija 1 plus“ dalyviams

### Išvada dėl finansinių ataskaitų audito

---

#### Mūsų nuomonė

Mūsų nuomone, finansinės ataskaitos, pateiktos 11 - 27 puslapiuose, parodo tikrą ir teisingą UAB „Luminor investicijų valdymas“ valdomo papildomo savanoriško pensijų kaupimo pensijų fondo „Luminor pensija 1 plus“ (toliau – Fondas) 2019 m. gruodžio 31 d. finansinės būklės ir tuomet pasibaigusiu metų jo grynujų aktyvų pokyčių vaizdą pagal Lietuvos Respublikoje buhalterinę apskaitą ir finansinių ataskaitų sudarymą reglamentuojančius teisės aktus bei Verslo apskaitos standartus.

Mūsų nuomonė atitinka 2020 m. balandžio 17 d. papildomą ataskaitą UAB „Luminor investicijų valdymas“ Stebėtojų tarybai.

#### Mūsų audito apimtis

Fondo finansines ataskaitas sudaro:

- 2019 m. gruodžio 31 d. grynujų aktyvų ataskaita;
- tuomet pasibaigusiu metų grynujų aktyvų pokyčių ataskaita;
- finansinių ataskaitų aiškinamasis raštas, apimantis reikšmingus apskaitos principus ir kitą aiškinamąją informaciją.

#### Pagrindas nuomonei pareikšti

---

Auditą atlikome pagal Tarptautinius audito standartus (TAS). Mūsų atsakomybė pagal TAS toliau aprašyta mūsų išvados pastraipoje „Auditoriaus atsakomybė už finansinių ataskaitų auditą“.

Manome, kad gauti audito įrodymai suteikia pakankamą ir tinkamą pagrindą mūsų audito nuomonei.

#### Nepriklausomumas

Esame nepriklausomi nuo Fondo vadovaujantis Tarptautinių buhalterijų etikos standartų valdybos Buhalterijų profesionalų etikos kodeksu (TBESV kodeksas) ir Lietuvos Respublikos finansinių ataskaitų audito įstatymu, kurie taikytini atliekant finansinių ataskaitų auditą Lietuvos Respublikoje. Taip pat laikomės kitų TBESV kodekse bei Lietuvos Respublikos finansinių ataskaitų audito įstatyme numatytų etikos reikalavimų.

Remdamiesi savo žiniomis ir įsitikinimu, pareiškiame, kad ne audito paslaugos, kurias suteikėme Fondui, atitinka Lietuvos Respublikoje taikomus įstatymus ir kitus teisės aktus. Taip pat pareiškiame, kad nesuteikėme ne audito paslaugų, kurios yra draudžiamos pagal Reglamento (ES) Nr. 537/2014 5 straipsnio 1 dalį, atsižvelgiant į Reglamento (ES) Nr. 537/2014 išimtį, patvirtintą Lietuvos Respublikos finansinių ataskaitų audito įstatyme.

Ne audito paslaugų, laikotarpiu nuo 2019 m. sausio 1 d. iki 2019 m. gruodžio 31 d., Fondui nesuteikėme.



---

## Mūsų audito metodika

### Apžvalga

---

#### Reikšmingumo lygis

Bendras reikšmingumo lygis Fondui yra 112 tūkst. Eur

---

#### Pagrindinis audito dalykas

- Investicijų vertinimas ir egzistavimas
- 

Planuodami auditą nustatėme reikšmingumo lygį ir įvertinome reikšmingo iškraipymo finansinėse ataskaitose rizikas. Būtent, atsižvelgėme į tas sritis, kuriose vadovybė priėmė subjektyvius sprendimus: pavyzdžiui, sprendimus dėl reikšmingų apskaitinių įvertinimų, kuriems nustatyti buvo remtasi prielaidomis ir atsižvelgta į būsimus įvykius, kurie savo prigimtimi yra neapibrėžti. Kaip ir visų kitų mūsų auditų metu, įvertinome vadovybės vidaus kontrolės procedūrų nesilaikymo riziką, taip pat, be kitų dalykų, įvertinome, ar buvo tam tikrą tendencingumą patvirtinančių įrodymų, kurie liudytų apie reikšmingo iškraipymo dėl apgaulės riziką.

Audito apimtį pritaikėme taip, kad mūsų atlikti darbai būtų pakankami, kad galėtume pareikšti savo nuomonę apie finansines ataskaitas kaip visumą, atsižvelgiant į Fondo struktūrą, apskaitos procesus ir kontroles, taip pat į sektorių, kuriame Fondas vykdo savo veiklą.

#### Reikšmingumo lygis

Mūsų audito apimčiai įtakos turėjo mūsų taikomas reikšmingumo lygis. Audito paskirtis – gauti pakankamą užtikrinimą dėl to, ar finansinėse ataskaitose nėra reikšmingų iškraipymų. Iškraipymai gali atsirasti dėl apgaulės ar klaidos. Iškraipymai yra laikomi reikšmingais, jei galima pagrįstai numatyti, kad kiekvienas atskirai ar visi kartu jie turės įtakos finansinių ataskaitų naudotojų priimamiems ekonominiams sprendimams remiantis šiomis finansinėmis ataskaitomis.

Remdamiesi savo profesiniu sprendimu nustatėme tam tikras kiekybines ribas reikšmingumo lygiui, įskaitant bendrą Fondo reikšmingumo lygį finansinėms ataskaitoms kaip visumai, kuris pateiktas lentelėje toliau. Šios kiekybinės ribos kartu su kokybiniais aspektais padėjo mums apibrėžti audito apimtį bei audito procedūrų pobūdį, atlikimo laiką ir aprėptį, taip pat įvertinti kiekvieno atskirai ir visų kartu iškraipymų, jei tokių buvo, poveikį finansinėms ataskaitoms kaip visumai.

---

#### Bendras reikšmingumo lygis Fondui

112 tūkst. Eur (2018: 99 tūkst. Eur)

---

#### Kaip mes jį nustatėme

Bendras reikšmingumo lygis sudaro 1 % Fondo grynujų aktyvų.

---

#### Taikyto reikšmingumo lygio išaiškinimas

Kaip pagrindinį kriterijų reikšmingumo lygiui nustatyti pasirinkome grynuosius aktyvus, nes, mūsų nuomone, tai yra bendrai priimtas kriterijus, kuriuo remiantis įvertinami fondų veiklos rezultatai. Pasirinkome 1 %, kuris yra priimtinoje kiekybinio reikšmingumo lygio ribose.

---

Sutarėme su UAB „Luminor investicijų valdymas“ vadovybe, kad informuosime juos apie audito metu nustatytus iškraipymus, viršijančius 6 tūkst. Eur sumą, taip pat apie iškraipymus, nesiekiančius šios sumos, apie kuriuos, mūsų nuomone, būtina informuoti dėl kokybinių priežasčių.

## Pagrindiniai audito dalykai

Pagrindiniai audito dalykai – tai dalykai, kurie mūsų profesiniu sprendimu buvo svarbiausi atliekant einamojo laikotarpio finansinių ataskaitų auditą. Šiuos dalykus nagrinėjome atlikdami finansinių ataskaitų kaip visumos auditą ir formuluodami apie jas savo nuomonę, todėl apie šiuos dalykus mes nepareiškiamo jokios atskiros savo nuomonės.

### Pagrindinis audito dalykas

### Kaip audito metu nagrinėjome pagrindinį audito dalyką

#### Investicijų vertinimas ir egzistavimas

(žr. apskaitos politikos „Investicijų įvertinimo metodai bei investicijų pervertinimo periodiškumas“ dalį ir 3 pastabą)

Investicijos yra didžiausias turto straipsnis grynujų aktyvų ataskaitoje (perleidžiamųjų vertybinių popierių balansinė vertė sudaro 9.700 tūkst. Eur).

Investicijos apskaitomos tikrąja verte, kuri nustatoma remiantis aktyvioje rinkoje stebimomis kainomis. Jeigu rinkos kainos aktyviosiose rinkose nėra, vertė nustatoma remiantis panašaus turto vertėmis arba remiantis kitais aktyviosios rinkos duomenimis. Jei tikrosios vertės negalima patikimai nustatyti remiantis pirmiau minėtais metodais, tikroji vertė nustatoma atsižvelgiant į kitus ekonominius duomenis ar informaciją.

Audito metu skyrėme ypatingą dėmesį perleidžiamųjų vertybinių popierių vertinimui ir egzistavimui, nes tai reikšmingiausias turto straipsnis.

Su vadovybe aptarėme procesus ir kontrolės procedūras, susijusius su investicijų vertinimu, pardavimu ir pirkimu bei patikrinome pasirinktų kontrolės procedūrų veiksmingumą.

Siekdami surinkti įrodymų apie visų perleidžiamųjų vertybinių popierių egzistavimą, mes gavome patvirtinimo laišką iš banko, kuris veikia kaip depozitoriumo bankas ir sutikrinome laiške nurodytų perleidžiamųjų vertybinių popierių kiekius ir vertes su Fondo apskaitytais duomenimis.

Siekdami surinkti įrodymų apie investicijų tikrąją vertę finansinių metų pabaigoje, sutikrinome atrankos būdu pasirinktų perleidžiamųjų vertybinių popierių vertę su viešai skelbiamomis rinkos kainomis. Visų investicijų tikrąsias vertes taip pat patvirtino bankas, kuris veikia kaip depozitoriumo bankas.

## Išvada apie kitą informaciją

Už kitą informaciją yra atsakinga vadovybė. Kita informacija apima informaciją, pateiktą 8 – 10 ir 27 – 28 puslapiuose (toliau – Kita informacija) (tačiau neapima finansinių ataskaitų ir mūsų auditoriaus išvados apie šias ataskaitas).

Mūsų nuomonė apie finansines ataskaitas neapima Kitos informacijos.

Mums atliekant finansinių ataskaitų auditą mūsų atsakomybė – perskaityti pirmiau minėtą kitą informaciją ir įvertinti, ar yra reikšmingas nesuderinamumas tarp kitos informacijos ir finansinių ataskaitų ar per auditą mūsų įgytų žinių ir ar kitaip nepaaiškėja, kad šioje kitoje informacijoje yra reikšmingų išskraipymų.

Remiantis audito metu atliktu darbu, mūsų nuomone, finansinių metų, už kuriuos parengtos finansinės ataskaitos, Kitoje informacijoje pateikta informacija atitinka duomenis, pateiktus finansinėse ataskaitose.

Be to, privalome informuoti, ar, atsižvelgiant į audito metu gautą informaciją ir įgytą supratimą apie Fondą bei jo aplinką, nustatėme reikšmingų išskraipymų Kitoje informacijoje, kuri gavome iki šios auditoriaus išvados išleidimo dienos. Šiuo atžvilgiu nėra nieko, apie ką turėtume informuoti.

---

## Vadovybės ir už valdymą atsakingų asmenų atsakomybė už finansines ataskaitas

UAB „Luminor investicijų valdymas“ vadovybė yra atsakinga už finansinių ataskaitų, kurios parodo tikrą ir teisingą vaizdą pagal Lietuvos Respublikoje buhalterinę apskaitą ir finansinių ataskaitų sudarymą reglamentuojančius teisės aktus bei Verslo apskaitos standartus, parengimą bei už tokią vidaus kontrolės sistemą, kuri, vadovybės nuomone, yra būtina finansinių ataskaitų parengimui be reikšmingų iškraipymų, galinčių atsirasti dėl apgaulės ar klaidos.

Rengdama finansines ataskaitas vadovybė privalo įvertinti Fondo gebėjimą toliau tęsti veiklą ir atitinkamai atskleisti dalykus, susijusius su veiklos tęstinumu ir veiklos tęstinumo apskaitos principo taikymu, išskyrus tuos atvejus, kai vadovybė ketina likviduoti Fondą ar nutraukti jos veiklą arba yra priversta tai padaryti, neturėdama jokios kitos realios alternatyvos.

Už valdymą atsakingi asmenys privalo prižiūrėti Fondo finansinių ataskaitų rengimo procesą.

---

## Auditoriaus atsakomybė už finansinių ataskaitų auditą

Mūsų tikslas – gauti pakankamą užtikrinimą dėl to, ar finansinės ataskaitos kaip visuma nėra reikšmingai iškraipytos dėl apgaulės ar klaidos, ir parengti auditoriaus išvadą, kurioje pateikiama mūsų nuomonė. Pakankamas užtikrinimas – tai aukšto lygio užtikrinimas, tačiau jis nėra garantija, kad auditas, atliktas pagal TAS, visada atskleis reikšmingą iškraipymą, jei toks yra. Iškraipymai, galintys atsirasti dėl apgaulės ar klaidos, laikomi reikšmingais, jei galima pagrįstai numatyti, kad kiekvienas atskirai ar visi kartu jie gali turėti įtakos finansinių ataskaitų naudotojų ekonominiams sprendimams, priimamiems remiantis šiomis finansinėmis ataskaitomis.

Atlikdami auditą pagal TAS, viso audito metu priimame profesinius sprendimus ir vadovaujames profesinio skepticizmo principu. Taip pat:

- nustatome ir įvertiname finansinių ataskaitų reikšmingo iškraipymo dėl apgaulės ar klaidos rizikas, suplanuojame ir atliekame procedūras kaip atsaką į tokias rizikas ir surenkame audito įrodymus, kurie suteikia pakankamą ir tinkamą pagrindą mūsų audito nuomonei. Reikšmingo iškraipymo dėl apgaulės neaptikimo rizika yra didesnė nei reikšmingo iškraipymo dėl klaidos neaptikimo rizika, nes apgaule gali būti sukčiavimas, klastojimas, tyčinis praleidimas, klaidingas aiškinimas arba vidaus kontrolių nepaisymas;
- išsiaiškiname su auditu susijusią vidaus kontrolę, kad galėtume parengti esant konkrečioms aplinkybėms tinkamas audito procedūras, tačiau ne tam, kad galėtume pareikšti nuomonę apie Fondo vidaus kontrolės efektyvumą;
- įvertiname taikomų apskaitos principų tinkamumą bei vadovybės naudojamų apskaitinių įvertinimų ir susijusių atskleidimų pagrįstumą;
- padarome išvadą dėl vadovybės taikomo veiklos tęstinumo apskaitos principo tinkamumo ir dėl to, ar, remiantis surinktais audito įrodymais, egzistuoja reikšmingas neapibrėžtumas, susijęs su įvykiais ar sąlygomis, dėl kurių gali kilti reikšmingų abejonių dėl Fondo gebėjimo tęsti veiklą. Jeigu padarome išvadą, kad toks reikšmingas neapibrėžtumas egzistuoja, auditoriaus išvadoje privalome atkreipti dėmesį į susijusius atskleidimus finansinėse ataskaitose arba, jei tokių atskleidimų nepakanka, privalome modifikuoti savo nuomonę. Mūsų išvados pagrįstos audito įrodymais, surinktais iki auditoriaus išvados išleidimo dienos. Tačiau būsimi įvykiai ar sąlygos gali lemti, kad Fondas negalės toliau tęsti savo veiklos;
- įvertiname bendrą finansinių ataskaitų pateikimą, struktūrą ir turinį, įskaitant atskleidimus, ir tai, ar finansinėse ataskaitose pagrindžiantys sandoriai bei įvykiai pateikti taip, kad atitiktų teisingo pateikimo koncepciją.

Mes, be kitų dalykų, informuojame už valdymą atsakingus asmenis apie planuojamą audito apimtį, audito atlikimo laiką ir reikšmingus pastebėjimus audito metu, įskaitant visus svarbius vidaus kontrolės trūkumus, kuriuos nustatome audito metu.



Be to, už valdymą atsakingiems asmenims patvirtiname, kad laikėmės visų svarbių etikos reikalavimų dėl nepriklausomumo, taip pat informavome juos apie visus ryšius ir kitus dalykus, kurie galėtų būti pagrįstai vertinami kaip turintys įtakos mūsų nepriklausomumui ir, jei reikia, apie susijusias apsaugos priemones.

Iš visų dalykų, apie kuriuos informavome už valdymą atsakingus asmenis, išskyrėme tuos, kurie buvo svarbiausi atliekant einamojo laikotarpio finansinių ataskaitų auditą ir kurie dėl to laikomi pagrindiniais audito dalykais. Šiuos dalykus aprašome savo auditoriaus išvadoje, nebent pagal įstatymą ar kitą teisės aktą būtų draudžiama juos viešai atskleisti arba, labai retomis aplinkybėmis, nustatome, kad dalykas neturėtų būti pateikiamas mūsų išvadoje dėl to, kad galime pagrįstai tikėtis, jog neigiamos tokio atskleidimo pasekmės nusvers visuomenės gaunamą naudą.

---

## **Išvada dėl kitų teisinių ir priežiūros reikalavimų**

### **Paskyrimas**

Fondo auditoriais pirmą kartą buvome paskirti 2018 m. birželio 27 d. Mūsų paskyrimas pratęsiamas kasmet remiantis UAB „Luminor investicijų valdymas“ akcininko nutarimu ir viso nenutrūkstamo užduoties vykdymo laikotarpis apima 2 metus.

Audito, kurį atlikus išleidžiama ši nepriklausomo auditoriaus išvada, pagrindinė užduoties partnerė yra Rasa Selevičienė.

UAB „PricewaterhouseCoopers“ vardu

Rasa Selevičienė  
Audito skyriaus direktorė  
Auditoriaus pažymėjimo Nr.000504

Vilnius, Lietuvos Respublika  
2020 m. balandžio 17 d.

## **Pensijų fondas Luminor pensija 1 plus**

2019 m. metinės ataskaitos  
(eurais, jei nenurodyta kitaip)

### **I. BENDROJI INFORMACIJA**

1. Duomenys apie Pensijų fondą

Aiškinamojo rašto bendroji dalis, pagrindiniai duomenys apie pensijų fondą.

2. Ataskaitinis laikotarpis, už kurį pateikta ataskaita

Ataskaita parengta už laikotarpį nuo 2019 m. sausio 1 d. iki 2019 m. gruodžio 31 d.

3. Duomenys apie valdymo įmonę

Aiškinamojo rašto bendroji dalis, pagrindiniai duomenys apie pensijų fondą.

4. Duomenys apie depozitoriumą

Aiškinamojo rašto bendroji dalis, pagrindiniai duomenys apie pensijų fondą.

### **II. GRYNŲJŲ AKTYVŲ, APSKAITOS VIENETŲ SKAIČIUS IR VERTĖ**

5. Grynųjų aktyvų, apskaitos vienetų skaičius ir vertė

Aiškinamojo rašto 1 pastaba.

6. Per ataskaitinį laikotarpį konvertuotų apskaitos vienetų skaičius bei bendros konvertavimo sumos

Aiškinamojo rašto 2 pastaba.

### **III. ATSKAITYMAI IŠ PENSIJŲ TURTO**

7. Atskaitymai iš pensijų turto

Aiškinamojo rašto 6 pastaba.

8. Mokėjimai tarpininkams

Aiškinamojo rašto 7 pastaba.

9. Informacija apie visus susitarimus dėl mokėjimų pasidalijimo, taip pat apie paslėptuosius komisinius (jų teikėjas, vertė, suteiktų prekių ir (ar) paslaugų pobūdis ir kt.).

Nebuvo

10. Konkretus pavyzdys, iliustruojantis atskaitymų įtaką galutinei dalyviui tenkančiai investicijų grąžai. Pavyzdyje pateikti skaičiavimai, kiek būtų atskaityta (eurais) nuo pensijų fondo dalyvio įmokų esant dabartiniam atskaitymų dydžiui ir kokią sumą jis atgautų po 1, 3, 5, 10 metų, jei būtų investuota 2 896,20 Eur, o metinė investicijų grąža – 5 proc.

	Po 1 metų	Po 3 metų	Po 5 metų	Po 10 metų
Sumokėta atskaitymų, Eur*	21	67	117	260
Sukaupta suma, jei nebūtų atskaitymų	3 041	3 353	3 696	4 718
Sukaupta suma, esant dabartiniam atskaitymų dydžiui	3 020	3 282	3 568	4 395

\*Skaičiuojant atsižvelgiama į procentinius metinius mokesčių dydžius skaičiuojamus nuo turto (valdymo, depozitoriumo), o sandorių sudarymo kurios neturi nustatymo metinio procento, įvertintos procentine dalimi nuo 2019 metų vidutinės grynųjų aktyvų vertės. Neįvertinami atskaitymai nuo įmokų.

### **IV. INFORMACIJA APIE PENSIJŲ FONDO INVESTICINIŲ PRIEMONIŲ PORTFELĮ**

11. Ataskaitinio laikotarpio pabaigos investicinių priemonių portfelio sudėtis

Aiškinamojo rašto 3 pastaba.

12. Per ataskaitinį laikotarpį įvykdyti išvestinių finansinių priemonių sandoriai

Nebuvo

13. 11 punkte nurodytų išvestinių finansinių priemonių rūšis, su jomis susijusi rizika, kiekybinės ribos ir metodai, kuriais vertinama su išvestinių finansinių priemonių sandoriais susijusi pensijų fondo rizika

Nebuvo

14. Iš išvestinių finansinių priemonių sandorių kylančių įsipareigojimų bendra vertė ataskaitinio laikotarpio pabaigoje

Nebuvo



## Pensijų fondas Luminor pensija 1 plus

2019 m. metinės ataskaitos

(eurais, jei nenurodyta kitaip)

### IV. INFORMACIJA APIE PENSIJŲ FONDO INVESTICINIŲ PRIEMONIŲ PORTFELĮ (TĘSINYS)

15. Analizė, kaip turimas investicinių priemonių portfelis atitinka (neatitinka) pensijų fondo investavimo strategiją Aiškinamojo rašto 3 ir 4 pastaba.

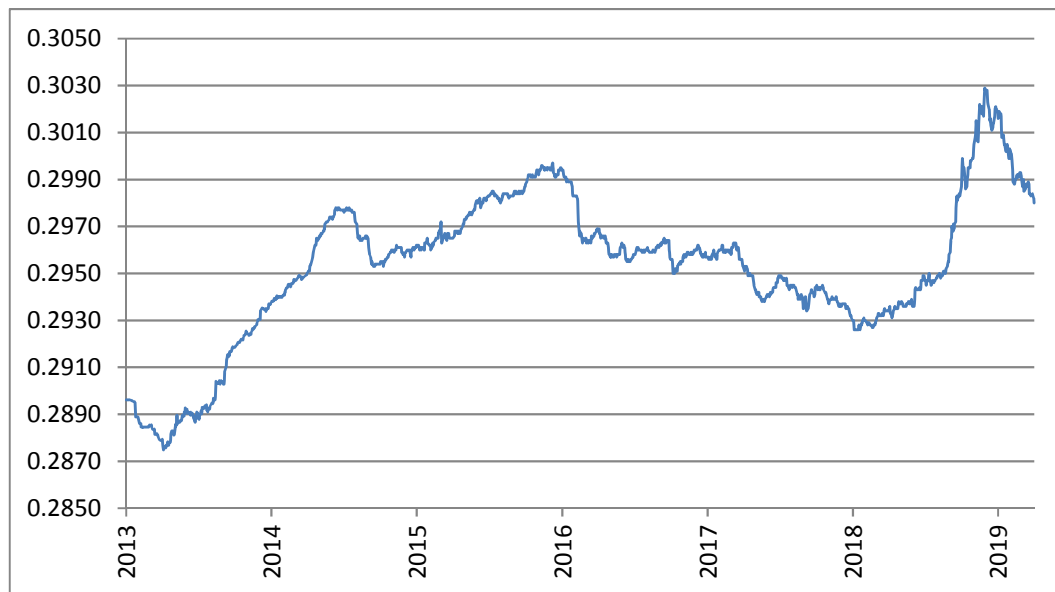
16. Veiksniai, per ataskaitinį laikotarpį turėjusieji didžiausią įtaką investicinių priemonių portfelio struktūros ir jo vertės pokyčiams

2019 metais išsilaikius nuosaikaus dydžio infliacijai, kuri nepasiekė centrinių bankų pageidaujamo 2 proc. lygio, Europos obligacijų pajamingumas vasaros pabaigoje buvo pasiekęs žemiausią visų laikų tašką. Atitinkamai šio regiono aukšto reitingo vyriausybių ir įmonių skolos vertybinių popierių vidutinės 3-5 metų trukmės indeksas iš viso pasistiebė 1,88 proc., (ilgesnės, iki 7 metų, trukmės – 5,98%), arba daugiausiai per pastarąjį penkmetį, o didesnės rizikos obligacijos pasižymėjo dar išpūdingesnėmis, dviženkliais dydžiais, gražomis. Daugiausiai įtakos obligacijų rinkoms darė sulėtėjęs pasaulio ekonomikos augimas, įsisukusi ir tik metų pabaigoje slopti ėmusi prekybos tarifų kėlimo pasiūlymų tarp JAV ir Kinijos, slūgusi politinė įtampa Italijoje bei centrinių bankų veiksmai. Europos centrinis bankas sumažino palūkanų normas, siekiant paremti pasitikėjimą rinkose, atnaujino 2018 metais nutrauktą obligacijų supirkimo programą. Rinkoje nesitikima, kad palūkanų normos euro zonoje galėtų būti keliamos 2020 metais. Dėl minėtų veiksnių saugesnėmis taupymo priemonėmis laikomos vyriausybių ir aukšto reitingo įmonių obligacijos pernai sulaukė stabilios investuotojų dėmesio, o iš esmės nesikeičiant vyraujančioms lėto ekonomikos augimo tendencijoms artimiausiais metais jų palūkanos gali išlikti artimos nuliui.

Po korekcijos 2018 m. pabaigoje pernai akcijų rinkos atsitiesė nepaisant metų eigoje vyravusių lėtesnio ekonomikos augimo požymių bei permainingų derybų tarp JAV ir Kinijos dėl prekybos. Pasaulio išsivysčiusių šalių akcijų indeksas *MSCI World EUR* 2019 metais šturmavo naujas istorines aukštumas ir pakilo 30,02 proc., arba daugiausiai per pastaruosius dvidešimt metų. Besivystančių šalių akcijų indeksas *MSCI EM EUR* ūgtelėjo 20,61 proc. – tai buvo didžiausia jo grąža nuo 2010 metų. Prie to prisidėjo mažėjusi rizika dėl galimo ūkio nuosmukio, metų pabaigoje padaugėjus požymių, kad JAV ir Kinija gali pasiekti sutarimą dėl prekybos, ir atitinkamai pradėję gerėti ekonominiai duomenys, geresni nei tikėtasi įmonių veiklos rezultatai bei slūgęs neapibrėžtumas dėl „Brexit“ po rinkimų Didžiojoje Britanijoje. Slūgus infliacijos spaudimui JAV federalinis rezervų bankas, kaip ir Europos centrinis bankas, sumažino palūkanas bei atnaujino turto pirkimo programą, o tai papildomai sustiprino pasitikėjimą rinkose bei atitinkamai darė teigiamą įtaką pensijų fondų vienetų vertei. Vyraujant lūkesčiams, kad 2020 metais centriniai bankai neturėtų griežtinti pinigų politikos, recesijos tikimybė išlieka nuosaiki, o įmonių rezultatų perspektyvos – gana stabilios, tai turėtų palaikyti palankias akcijų rinkų perspektyvas 2020 metais.

Pateikiame pensijų fondo apskaitos vieneto vertės kitimą nuo fondo įsteigimo iki 2019 m. gruodžio 31 d.

#### Pensijų fondo apskaitos vieneto vertės kitimas 2019 01 01 - 2019 12 31



## **Pensijų fondas Luminor pensija 1 plus**

2019 m. metinės ataskaitos  
(eurais, jei nenurodyta kitaip)

---

### **V. PENSIJŲ FONDO LYGINAMASIS INDEKSAS, INVESTICIJŲ GRĄŽA IR RIZIKOS RODIKLIAI**

17. Pensijų fondo lyginamasis indeksas ir trumpas jo apibūdinimas

Aiškinamojo rašto 8 pastaba.

18. To paties laikotarpio pensijų fondo apskaitos vieneto vertės pokyčio, investicinių priemonių portfelio metinės investicijų grąžos ir lyginamojo indekso (jei jis pasirinktas) reikšmės pokyčio ir kiti rodikliai per paskutinius dešimt fondo veiklos metų, išdėstyti palyginamojoje lentelėje. Jeigu fondas veikia trumpiau nei dešimt metų, pateikti to laikotarpio, kurį portfelis buvo valdomas, metinę investicijų grąžą. Prie palyginamosios lentelės pridėti joje pateiktų apskaitos vieneto vertės pokyčio ir lyginamojo indekso reikšmės pokyčio rodiklių diagramą ir rodiklių paaiškinimus.

Aiškinamojo rašto 8 pastaba.

19. Jei pensijų fondo reklamoje buvo naudojamos investicijų grąžos prognozės, nurodyti prognozuotą dydį, palyginti neatitikimus su faktine grąža ir pateikti galimas neatitikimų priežastis.

Nebuvo

20. Vidutinė investicijų grąža, vidutinis apskaitos vieneto vertės ir lyginamojo indekso reikšmės pokytis (jei jis pasirinktas) per paskutinius trejus, penkerius, dešimt metų (vidutinė grynoji investicijų grąža, vidutinis apskaitos vieneto vertės ir lyginamojo indekso reikšmės pokytis apskaičiuojami kaip geometrinis, atitinkamai, metinių grynosios investicijų grąžos, metinių apskaitos vieneto vertės pokyčių ir lyginamojo indekso reikšmės pokyčių vidurkis). Kiekvienam fondo tipui pildoma lentelė:

Aiškinamojo rašto 8 pastaba.

21. Kiti rodikliai, atskleidžiantys investicinių priemonių portfelio riziką.

-

### **VI. PENSIJŲ FONDO FINANSINĖS ATASKAITOS**

22. Pensijų fondo finansines ataskaitas, parengtas vadovaujantis Lietuvos Respublikos įstatymų ir teisės aktų reikalavimais sudaro:

22.1. grynujų aktyvų ataskaita

22.2. grynujų aktyvų pokyčių ataskaita

22.3. aiškinamasis raštas

**Luminor investicijų valdymas UAB**

Įmonės kodas 226299280, Konstitucijos pr. 21A, Vilnius, Lietuva



**Pensijų fondas Luminor pensija 1 plius**

**GRYŪŲ AKTYVŲ ATASKAITA**

2019 m. gruodžio 31 d.

Eil. Nr.	Straipsniai	Pastabos Nr.	Finansiniai metai	Praėję finansiniai metai
<b>A.</b>	<b>TURTAS</b>		<b>11 174 435</b>	<b>9 939 559</b>
I.	PINIGAI	3, 4	1 474 606	732 051
II.	TERMINUOTIEJI INDĒLIAI		-	500 007
III.	PINIGŲ RINKOS PRIEMONĒS		-	-
III.1.	Valstybės išdo vekseliai		-	-
III.2.	Kitos pinigų rinkos priemonės		-	-
IV.	PERLEIDŲIAMIEJI VERTYBINIAI POPIERIAI	3, 4, 5	9 699 830	8 707 502
IV.1.	Ne nuosavybės vertybiniai popieriai		4 924 209	7 061 550
IV.1.1.	Vyriausybų ir centrinių bankų arba jų garantuoti ne nuosavybės vertybiniai popieriai		4 924 209	7 061 550
IV.1.2.	Kiti ne nuosavybės vertybiniai popieriai		-	-
IV.2.	Nuosavybės vertybiniai popieriai		-	-
IV.3.	Kitų kolektyvinio investavimo subjektų investiciniai vienetai ir akcijos		4 775 621	1 645 952
	SUMOKĒTI AVANSAI		-	-
V.	GAUTINOS SUMOS		-	-
V.1.	Investicijų pardavimo sandorių gautinos sumos		-	-
V.2.	Kitos gautinos sumos		-	-
VI.	INVESTICINIS IR KITAS TURTAS		-	-
VI.1.	Investicinis turtas		-	-
VI.2.	Išvestinės finansinės priemonės		-	-
VI.3.	Kitas turtas		-	-
<b>B.</b>	<b>ISIPAREIGOJIMAI</b>		<b>9 349</b>	<b>9 151</b>
1.	Mokėtinos sumos		9 349	9 151
1.1.	Už finansinį ir investicinį turtą mokėtinos sumos		-	-
1.2.	Valdymo įmonei ir depozitoriumui mokėtinos sumos		6 929	6 865
1.3.	Kitos mokėtinos sumos		2 420	2 286
2.	Sukauptos sąnaudos		-	-
3.	Finansinės skolos kredito įstaigoms		-	-
4.	Įsipareigojimai pagal išvestinių finansinių priemonių sutartis		-	-
5.	Kiti įsipareigojimai		-	-
<b>C.</b>	<b>GRYŲ AKTYVAI</b>	1	<b>11 165 087</b>	<b>9 930 409</b>

13 – 26 puslapiuose pateiktas aiškinamasis raštas yra neatskiriama šių finansinių ataskaitų dalis.

Generalinė direktorė	Loreta Načajienė		2020 m. balandžio 17 d.
Vyriausioji finansininkė	Dalia Markūnienė		2020 m. balandžio 17 d.

**Luminor investicijų valdymas UAB**

Įmonės kodas 226299280, Konstitucijos pr. 21A, Vilnius, Lietuva



**Pensijų fondas Luminor pensija 1 plus**

**GRYNŲJŲ AKTYVŲ POKYČIŲ ATASKAITA**

2019 m.

Eil. Nr.	Straipsniai	Pastabos Nr.	Finansiniai metai	Praėję finansiniai metai
<b>I.</b>	<b>GRYNŲJŲ AKTYVŲ VERTĖ ATASKAITINIO LAIKOTARPIO PRADŽIOJE</b>	<b>1</b>	<b>9 930 409</b>	<b>8 280 442</b>
<b>II.</b>	<b>GRYNŲJŲ AKTYVŲ VERTĖS PADIDĖJIMAS</b>			
II.1.	Dalyvių įmokos į fondą	2, 9	2 284 966	2 389 455
II.2.	Iš kitų fondų gautos sumos	2, 9	447 800	418 470
II.3.	Garantinės įmokos		-	-
II.4.	Investicinės pajamos:		998	863
II.4.1.	Palūkanų pajamos		143	7
II.4.2.	Dividendai		855	856
II.4.3.	Nuomos pajamos		-	-
II.6.	Pelnas dėl investicijų vertės pasikeitimo ir pardavimo	5	273 352	40 733
II.7.	Pelnas dėl užsienio valiutos kursų pokyčio		-	-
II.8.	Išvestinių finansinių priemonių sandorių pelnas		-	-
II.9.	Kitas grynųjų aktyvų vertės padidėjimas		-	-
	<b>GRYNŲJŲ AKTYVŲ VERTĖ PADIDĖJO IŠ VISO:</b>		<b>3 007 115</b>	<b>2 849 520</b>
<b>III.</b>	<b>GRYNŲJŲ AKTYVŲ VERTĖS SUMAŽĖJIMAS</b>			
III.1.	Išmokos fondo dalyviams	2, 9	1 574 512	854 237
III.2.	Išmokos kitiems fondams	2, 9	84 349	250 596
III.3.	Nuostoliai dėl investicijų vertės pasikeitimo ir pardavimo	5	34 737	20 928
III.4.	Nuostoliai dėl užsienio valiutos kursų pokyčio		-	-
III.5.	Išvestinių finansinių priemonių sandorių nuostoliai		-	-
III.6.	Valdymo sąnaudos:	6	78 839	73 794
III.6.1.	Atlyginimas valdymo įmonei		68 501	57 997
III.6.2.	Atlyginimas depozitoriumui		7 398	13 417
III.6.3.	Atlyginimas tarpininkams		520	94
III.6.4.	Audito sąnaudos		2 420	2 286
III.6.5.	Palūkanų sąnaudos		-	-
III.6.6.	Kitos sąnaudos		-	-
III.7.	Kitas grynųjų aktyvų vertės sumažėjimas		-	-
III.8.	Sąnaudų kompensavimas (-)		-	-
	<b>GRYNŲJŲ AKTYVŲ VERTĖ SUMAŽĖJO IŠ VISO</b>		<b>1 772 437</b>	<b>1 199 554</b>
	Grynųjų aktyvų vertės pokytis		1 234 679	1 649 966
III.9.	Pelno paskirstymas		-	-
<b>IV.</b>	<b>GRYNŲJŲ AKTYVŲ VERTĖ ATASKAITINIO LAIKOTARPIO PABAIGOJE</b>	<b>1</b>	<b>11 165 087</b>	<b>9 930 409</b>

13 – 26 puslapiuose pateiktas aiškinamasis raštas yra neatskiriama šių finansinių ataskaitų dalis.

Generalinė direktorė	Loreta Načajienė		2020 m. balandžio 17 d.
Vyriausioji finansininkė	Dalia Markūnienė		2020 m. balandžio 17 d.

## AIŠKINAMASIS RAŠTAS

### Bendroji dalis

Pensijų fondo pavadinimas:	Papildomo savanoriško pensijų kaupimo fondas Luminor pensija 1 plus	
Pensijų fondo įsteigimo data:	2013 m. spalio 7 d.	
Valdymo įmonė:	Pavadinimas	Luminor investicijų valdymas UAB
	Buveinės adresas:	Konstitucijos pr. 21A, 03601 Vilnius-6, Lietuva
	Įmonės kodas:	226299280
	Tel.:	(8-5) 2393 444
	Elektroninio pašto adresas:	<a href="mailto:info@luminor.lt">info@luminor.lt</a>
	Pensijų fondo valdytojas:	Luminor investicijų valdymas UAB

### Depozitoriumas:

Depozitoriumo pavadinimas:	Luminor Bank AS Lietuvos skyrius
Buveinės adresas:	Konstitucijos pr. 21A, Vilnius, Lietuva
Įmonės kodas:	3048700690
Tel.:	(8-5) 2393 444

Audito įmonė:	PricewaterhouseCoopers UAB Įmonės kodas 111473315 J. Jasinskio g. 16 B, Vilnius, Lietuva
---------------	--

Ataskaitinis laikotarpis: nuo 2019 m. sausio 1 d. iki 2019 m. gruodžio 31 d.

### Apskaitos politika

Luminor investicijų valdymas UAB (toliau – Bendrovė arba Valdymo įmonė), tvarkydama pensijų fondo buhalterinę apskaitą ir sudarydama finansines ataskaitas, vadovaujasi verslo apskaitos standartais (VAS), Lietuvos Respublikos buhalterinės apskaitos įstatymu ir kitais teisės aktais.

Finansinės ataskaitos rengiamos vadovaujantis veiklos tęstinumo principu ir prielaida, kad Fondas artimiausioje ateityje galės tęsti savo veiklą.

Tvarkydama apskaitą ir sudarydama finansines ataskaitas, Bendrovė vadovaujasi bendroju apskaitos principu – įmonės principu. Tai reiškia, kad kiekvienas finansines ataskaitas sudarantis pensijų ir investicinis fondas laikomas atskiru apskaitos vienetu ir kad į finansines ataskaitas įtraukiama tik to fondo turtas, įsipareigojimai, pajamos, sąnaudos ir pinigų srautai. Todėl apskaitoje vieno fondo ūkinės operacijos registruojamos atskirai nuo kito fondo operacijų. Pensijų ir investiciniams fondams teikiamos atskiros finansinės ataskaitos.

Pensijų ir investicinių fondų metinės finansinės ataskaitos tikrinamos nepriklausomo auditoriaus.

Pensijų ir investicinių fondų metinės ir pusmetinės finansinės ataskaitos viešai skelbiamos teisės aktų nustatyta tvarka.

Finansinės ataskaitos sudaromos naudojant Lietuvos Respublikos piniginių vienetą eurą.

Fondo finansiniai metai sutampa su kalendoriniais metais.

Šiose finansinėse ataskaitose pateikiami suminiai skaičiai dėl apvalinimo gali nesutapti su juos sudarančių skaičių suma.

### Investavimo politika

Pensijų fondo investavimo strategija remiasi pagrindiniu principu, siekiančiu Pensijų fondo dalyviams priklausančio turto vertės apsaugojimo ir tolygaus augimo tiek trumpalaikėje, tiek ilgalaikėje perspektyvoje. Pensijų fondo turtas bus investuojamas į vidutiniškai stabilesnį pelningumą generuojančias investicines priemones, kaip kad vyriausybės perleidžiamieji skolos vertybiniai popieriai, kredito įstaigų ir kitų bendrovių perleidžiamieji skolos vertybiniai popieriai, indėliai ir kiti Fondo taisyklėse paminėti finansiniai instrumentai. Investuojant specializacija geografinėje zonoje ar pramonės šakoje nebus taikoma.

## **Pensijų fondas Luminor pensija 1 plus**

2019 m. metinės ataskaitos  
(eurais, jei nenurodyta kitaip)

---

### **Investicijų portfelio struktūra**

Pensijų fondo investicijas gali sudaryti:

1. perleidžiamieji skolos vertybiniai popieriai, pinigų rinkos priemonės, kuriomis prekiaujama pripažintose ir visuomenei prieinamose reguliuojamose rinkose, veikiančiose Europos Sąjungos valstybėje;
  2. perleidžiamieji skolos vertybiniai popieriai, pinigų rinkos priemonės, kuriomis prekiaujama pripažintose ir visuomenei prieinamose reguliuojamose rinkose, veikiančiose pagal nustatytas taisykles, esančias šalyse, kurios priklauso Ekonominio bendradarbiavimo ir plėtros organizacijai<sup>1</sup>;
  3. skolos perleidžiamieji vertybiniai popieriai, pinigų rinkos priemonės, kuriomis prekiaujama pripažintose ir visuomenei prieinamose reguliuojamose rinkose, veikiančiose ne Europos Sąjungos valstybėje, kuri yra nurodyta Pensijų fondo taisyklėse<sup>2</sup>;
  4. išleidžiami nauji perleidžiamieji skolos vertybiniai popieriai, jeigu emisijos sąlygose yra numatytas įsipareigojimas įtraukti šiuos vertybinius popierius į prekybą reguliuojamoje rinkoje ir jeigu bus įtraukta į prekybą ne vėliau kaip per 1 metus nuo išleidimo (jei tokia rinka yra nurodyta 1, 2 ir 3 papunkčiuose);
  5. pinigų rinkos priemonės, kurios nėra įtrauktos į prekybą reguliuojamoje rinkoje, tuo atveju jeigu tų priemonių emitentas ir emisija yra reguliuojami siekiant apsaugoti investuotojus ir jų santaupas ir jeigu tos priemonės atitinka LR teisės aktų nustatytus reikalavimus;
  6. investiciniai vienetai ir akcijos kolektyvinio investavimo subjektų, kurių lėšos investuojamas į finansines priemones paminėtas 1-5 punktuose;
  7. indėliai ne ilgesniam kaip 12 mėnesių terminui, kuriuos galima atsiimti pareikalavus ir kurie yra kredito įstaigose, kurių registruota buveinė yra Europos Sąjungos valstybėje arba kitoje valstybėje, kurioje riziką ribojanti priežiūra yra ne mažesnė kaip Europos Sąjungoje;
  8. išvestinės finansinės priemonės, skirtos Pensijų fondo rizikai valdyti;
  9. kitos su perleidžiamaisiais skolos vertybiniais popieriais susijusios priemonės numatytos Papildomo savanoriško pensijų kaupimo įstatyme.
- Pensijų fondas investuos lėšas ne tik eurais, bet ir kitomis valiutomis.

### **Finansinės rizikos valdymo metodai**

Investuojant Pensijų fondo turtą yra susiduriama su įvairiomis finansinėmis rizikomis ir siekiant sumažinti jų poveikį Pensijų fondo veiklai jos bus atitinkamai kontroliuojamos.

Finansinės rizikos, su kuriomis gali būti susiduriama investuojant Pensijų fondo turtą:

1. Kredito rizika – rizika patirti nuostolius dėl perleidžiamųjų skolos vertybinių popierių emitento nesugebėjimo įvykdyti savo skolinius įsipareigojimus. Siekiant sumažinti kredito riziką, dalis Pensijų fondo lėšų bus investuojamos į žemos rizikos perleidžiamuosius skolos vertybinius popierius;
2. Palūkanų normos rizika – rizika patirti nuostolius dėl nepalankių palūkanų pokyčių, kurie gali turėti įtakos perleidžiamųjų skolos vertybinių popierių kainoms. Siekiant sumažinti palūkanų normų riziką, formuojant Pensijų fondo turtą sudarančių perleidžiamųjų skolos vertybinių popierių portfelį gali būti atsižvelgiama į Pensijų fondo dalyvių vidutinę sutarties trukmę;
3. Valiutos kurso rizika – rizika patirti nuostolius dėl nepalankaus užsienio valiutos kurso pokyčio nacionalinės valiutos atžvilgiu, kuris sąlygoja neigiamą turto, laikomo ta užsienio valiuta, pokytį. Siekiant sumažinti valiutų kurso pokyčių riziką dalis lėšų bus investuojama eurais;
4. Rinkos likvidumo rizika – rizika patirti nuostolius dėl mažo rinkos likvidumo, kuris neleidžia parduoti perleidžiamuosius vertybinius popierius norimu laiku ir už norimą kainą, arba apskritai atima galimybę parduoti turimą turtą (investiciją). Siekiant sumažinti rinkos likvidumo riziką bus investuojama tiksliai į tuos perleidžiamuosius vertybinius popierius, kurie kotiruojami pripažintose pasaulio rinkose arba kurių kainą reguliariai skelbia visuotinės informavimo priemonės;
5. Sandorio šalies rizika – rizika patirti nuostolius dėl sandorio šalies nesugebėjimo įvykdyti savo finansinius įsipareigojimus, kurie buvo prisiimti sudarant sandorį. Siekiant sumažinti sandorio šalies riziką, Valdymo įmonė sudarys sandorius daugiausia su žemos rizikos (investicinio reitingo) kredito įstaigomis ar finansų įstaigomis, o jų nesant, su patikimais partneriais, besispecializuojančiais atitinkamoje srityje;

---

<sup>1</sup> Australijos (Australijos VP birža); Čilės (Santjago VP birža); Japonijos (Tokijo VP birža, Osakos VP birža); Jungtinių Amerikos Valstijų (Amerikos akcijų birža (Amex), Čikagos pasirinkimo sandorių birža (Chicago Board of Options Exchange, CBOE), Čikagos prekių birža (Chicago Mercantile Exchange, CME), Niujorko akcijų birža (NYSE), National Association of Securities Dealers, Inc. (NASDAQ), Chicago Board of Trade, JAV Vyriausybės vertybinių popierių rinka, organizuota pirmųjų dilerių ir reguliuojama Niujorko Federalinių rezervų banko); Kanados (Toronto VP birža); Korėjos (Seulo VP birža); Norvegijos (Oslo VP birža); Šveicarijos (Šveicarijos VP birža, Ciuricho VP birža, Ženevos VP birža, Bazelio VP birža); Islandijos (Islandijos VP birža); Izraelio (Tel Avivo VP birža); Meksikos (Meksiko VP birža); Naujosios Zelandijos (Naujosios Zelandijos VP birža); Turkijos (Stambulo VP birža).

<sup>2</sup> Buenos Aires vertybinių popierių birža (Argentina), Panamos vertybinių popierių birža (Panama), Rio de Žaneiro vertybinių popierių birža, San Paulo vertybinių popierių birža (Brazilija), Johannesburgo vertybinių popierių birža (Pietų Afrikos Respublika), Honkongo vertybinių popierių birža (Honkongas), Kuala Lumpuro vertybinių popierių birža (Malaizija), Tailando vertybinių popierių birža (Tailandas), Singapūro vertybinių popierių birža (Singapūras), Nacionalinė Indijos vertybinių popierių birža (Indija), Tel Avivo vertybinių popierių birža (Izraelis), Zagrebo vertybinių popierių birža (Kroatija), Bukarešto vertybinių popierių birža (Rumunija), Bulgarijos vertybinių popierių birža (Bulgarija), Maskvos vertybinių popierių birža, Rusijos birža (Rusija), Ukrainos vertybinių popierių birža (Ukraina)

## **Pensijų fondas Luminor pensija 1 plius**

2019 m. metinės ataskaitos  
(eurais, jei nenurodyta kitaip)

---

### **Finansinės rizikos valdymo metodai (tęsinys)**

6. Atsiskaitymų rizika – rizika patirti nuostolius, kai atsiskaitymo už sandorį metu sandorio šalis dėl tam tikrų priežasčių negali pervesti atitinkamų lėšų ar vertybinių popierių, nors ta sandorio šalis sandoriu įgytus įsipareigojimus jau yra patenkinusi. Siekiant sumažinti atsiskaitymų riziką, prekybinėje veikloje daugiausia bus naudojamos mokėjimų agento paslaugomis, arba prekybinė veikla bus vykdoma organizuotose rinkose, kuriose atsiskaitymams taikomi visuotiniai pripažinti principai.

Palūkanų normų, valiutos kurso, kredito rizikos gali būti valdomos naudojant išvestines finansines priemones: apsigėitimo, ateities, pasirinkimo ir išankstinius sandorius. Akcijų kainos rizika taip pat gali būti valdoma sudarant akcijų indeksų ateities sandorius, jeigu pastebima pakankama atitinkamo akcijų indekso koreliacija su Pensijų fondo investicijų dalimi. 2018 m. ir 2019 m. šiomis priemonėmis nebuvo naudotasi.

Pensijų fondo vieneto pokytis yra lyginamas su lyginamuoju indeksu, kuris pasirenkamas vadovaujantis galiojančiais teisės aktais ir tvirtinamas Valdymo įmonės valdyboje. Pensijų fondo dalyviai su lyginamojo indekso sudarymo tvarka gali susipažinti darbo dienomis nuo 8 val. 30 min. iki 15 val. Valdymo įmonės buveinėje Konstitucijos pr. 21A, Vilniuje, bei Luminor Bank AS Lietuvos skyriaus klientų aptarnavimo padaliniuose. Taip pat interneto svetainėje [www.luminor.lt](http://www.luminor.lt) skelbiama: lyginamųjų indeksų sudėtys; sudėtinį lyginamąjį indeksą sudarančių indeksų svorių pasirinkimo pagrindimas; linijinė diagrama, vaizduojanti perskaičiuotų vieneto verčių ir lyginamojo indekso reikšmių dinamiką nuo lyginamojo indekso skaičiavimo pradžios.

### **Grynųjų aktyvų padidėjimo ir sumažėjimo pripažinimo principai**

Grynųjų aktyvų padidėjimas tai:

1. Dalyvių įmokų į Fondą straipsnyje parodoma į pensijų fondą gautų kaupiamųjų pensijų įmokų suma.
2. Iš kitų fondų gautų sumų straipsnyje parodoma iš kitų pensijų fondų gautos ir gautinos dalyviui priklausančios sumos, kai dalyvis pereina į pensijų fondą iš kitų pensijų fondų.
3. Garantinių įmokų straipsnyje parodoma gautų ir gautinų garantinių įmokų suma, jeigu trečia šalis yra įsipareigojusi garantuoti tam tikrą pajamingumą.
4. Palūkanų pajamų straipsnyje parodomas finansinio turto, kai jis negali būti patikimai įvertintas tikrąja verte, palūkanos. Amortizuota savikaina įvertinto finansinio turto palūkanų pajamos apskaičiuojamos taikant apskaičiuotų palūkanų metodą.
5. Dividendų straipsnyje parodomi nuosavybės vertybinių popierių dividendai (gauti bei paskelbti).
6. Pelno dėl investicijų vertės pasikeitimo ir pardavimo straipsnyje parodomas pinigų rinkos priemonių, vertybinių popierių, investicinio turto, išvestinių finansinių priemonių ir kitų investicijų vertės padidėjimo ir jų pardavimo sandorių pelnas, įskaitant ir tikrąja verte įvertinto turto vertės pokytį dėl užsienio valiutos kursų pokyčio.
7. Pelno dėl užsienio valiutos kursų pokyčio straipsnyje parodomi teigiami pasikeitimai, susidarę atsiskaitant užsienio valiuta, finansinių ataskaitų valiutos ir užsienio valiutos oficialaus santykio pasikeitimo iš naujo įvertinant užsienio valiuta gautinas ir mokėtinas sumas, užsienio valiuta laikomus terminuotuosius indėlius, užsienio valiutą banko sąskaitose.
8. Išvestinių finansinių priemonių sandorių pelno straipsnyje parodomas teigiamas tikrosios vertės pasikeitimas, nustatytas vertinant iš išvestinės finansinės priemonės atsirandantį finansinį turtą ir finansinį įsipareigojimą. Pasikeitimas parodomas to laikotarpio, kada atsiranda, ataskaitoje.
9. Kito grynųjų aktyvų vertės padidėjimo straipsnyje parodomas pelnas dėl finansinių įsipareigojimų vertės sumažėjimo, delpinigių pajamos, kitos pajamos ir kituose šios ataskaitos straipsniuose neparodytas grynųjų aktyvų vertės padidėjimas.

Grynųjų aktyvų sumažėjimas tai:

1. Išmokų fondo dalyviams straipsnyje parodoma per ataskaitinį laikotarpį iš pensijų fondo sąskaitos sumokėtos ar privalomos mokėti išmokos.
2. Išmokų kitiems fondams straipsnyje parodoma kitiems subjektams sumokėtos ar privalomos mokėti pensijų fondo dalyviui priklausančios pinigines lėšas, kai dalyvis pereina į kitą pensijų fondą.
3. Nuostolių dėl investicijų vertės pasikeitimo ir pardavimo straipsnyje parodomi pinigų rinkos priemonių, vertybinių popierių, investicinio turto, išvestinių finansinių priemonių ir kitų investicijų vertės sumažėjimo (nuvertėjimo) ir pardavimo nuostoliai, jeigu tokių yra. Taip pat įtraukiamas ir tikrąja verte įvertinto turto vertės pokytis dėl užsienio valiutos kursų pasikeitimo. Panaikinus praėjusiais ataskaitiniais laikotarpiais pripažintus nuostolius dėl vertės sumažėjimo ar jų dalį, nuostolių sumažėjimas taip pat parodomas šiame straipsnyje.
4. Nuostolių dėl užsienio valiutos kursų pokyčio straipsnyje parodomi neigiami pasikeitimai, susidarę atsiskaitant užsienio valiuta, dėl finansinių ataskaitų valiutos ir užsienio valiutos oficialaus santykio pasikeitimo, įvertinant užsienio valiuta gautinas ir mokėtinas sumas, užsienio valiuta laikomus terminuotuosius indėlius, užsienio valiutą banko sąskaitose.
5. Išvestinių finansinių priemonių sandorių nuostolių straipsnyje parodomas neigiamas tikrosios vertės pasikeitimas, nustatytas vertinant iš išvestinės finansinės priemonės atsirandantį finansinį turtą ir finansinį įsipareigojimą. Pasikeitimas parodomas to laikotarpio, kada jis atsiranda, ataskaitoje. Kartu su finansiniu turtu ir finansiniu įsipareigojimu, atsirandančiais iš išvestinės finansinės priemonės sandorių, parodomas susijusios ataskaitinio laikotarpio šių sandorių sudarymo išlaidos.
6. Valdymo sąnaudų straipsnyje parodomas pensijų fondo ataskaitinio laikotarpio sąnaudos, nustatytos Pensijų fondo taisyklėse.
7. Kito grynųjų aktyvų vertės sumažėjimo straipsnyje parodomas kituose ataskaitos straipsniuose neparodytas grynųjų aktyvų vertės sumažėjimas.
8. Sąnaudų kompensavimo straipsnyje parodomas sumos, kuriomis mažinamos subjekto ataskaitinio laikotarpio sąnaudos, tai yra pensijų fondo taisyklėse nenumatytos arba nustatytas ribas viršijančios išlaidos, kurias apmoka bendrovė. Kompensavimo sumos ataskaitoje parodomas su minuso ženklu.

## **Pensijų fondas Luminor pensija 1 plus**

2019 m. metinės ataskaitos

(eurais, jei nenurodyta kitaip)

---

### **Atskaitymų valdymo įmonei ir depozitoriumui taisyklės**

Mokesčiai išskaičiuojami iš Pensijų turto:

1. mokestis Valdymo įmonei už Pensijų fondo valdymą;
2. mokestis Depozitoriumui;
3. mokesčiai ir išlaidos, išskaičiuojamos dalyvavimo Pensijų fonde baigties atveju;
4. kitos išlaidos, dengiamos iš Pensijų turto.

Mokestis Valdymo įmonei už Pensijų fondo valdymą susideda iš:

1. pradinio Pensijų turto valdymo mokesčio, kuris išskaičiuojamas iš kiekvienos naujai įmokamos pensijų įmokos ir kurio maksimalus dydis yra 2 procento nuo pervedamos pensijų įmokos. Tuo atveju, jeigu dalyvis pereina į Pensijų fondą iš kito Valdymo įmonės valdomo pensijų fondo ar kitos valdymo įmonės valdomo pensijų fondo, nuo iš kito Valdymo įmonės valdomo pensijų fondo ar kitos valdymo įmonės valdomo pensijų fondo pervedamų dalyvio piniginių lėšų pradinis valdymo mokestis neišskaičiuojamas;

2. metinio Pensijų turto valdymo mokesčio, kuris išskaičiuojamas iš Pensijų turto ir kurio maksimalus dydis yra 1 procento nuo vidutinės metinės Pensijų fondo grynujų aktyvų vertės. Pensijų turto valdymo mokestis priskaičiuojamas už kiekvieną kalendorinę dieną ir kartą per mėnesį atskaitomas nuo Pensijų turto. Pensijų turto valdymo mokestis už vieną dieną skaičiuojamas Pensijų turto valdymo mokestį padalinant iš faktinio metų kalendorinių dienų skaičiaus keturių skaičių po kablelio tikslumu.

Tikslus pradinio Pensijų turto valdymo ir metinio Pensijų turto valdymo mokesčių dydžius, užtikrinant visiems dalyviams tapačias sąlygas, nustato Valdymo įmonės valdyba. Pradinio Pensijų turto valdymo mokesčio dydžiai gali būti skirtingi priklausomai nuo pensijų įmokos dydžio. Informacija dalyviams apie galiojančius valdymo mokesčių dydžius pateikiama tinklapyje ([www.luminor.lt](http://www.luminor.lt)).

Mokestis Depozitoriumui yra ne didesnis kaip 0,2 procento nuo vidutinės metinės Pensijų fondo grynujų aktyvų vertės. Depozitoriumo mokestis yra metinis. Jis priskaičiuojamas už kiekvieną kalendorinę dieną ir kartą per mėnesį atskaitomas nuo Pensijų turto ir pervedamas į Depozitoriumo sąskaitą. Maksimalus Depozitoriumo mokestis procentais už vieną kalendorinę dieną skaičiuojamas nustatyta Depozitoriumo mokestį padalinant iš metinio kalendorinių dienų skaičiaus, apvalinant keturių skaičių po kablelio tikslumu.

Mokesčiai ir išlaidos, išskaičiuojamos dalyvavimo Pensijų fonde baigties atveju:

1. Dalyvio perėjimas į kitą Valdymo įmonės valdomą pensijų fondą atliekamas nemokamai, nepriklausomai nuo perėjimo dažnumo;

2. Dalyvio perėjimo į kitos valdymo įmonės valdomą pensijų fondą atveju Valdymo įmonė atskaito su dalyvio perėjimu susijusias išlaidas, kurios negali būti didesnės negu 0,5 procento nuo dalyvio vardu į kitą pensijų fondą pervedamų piniginių lėšų sumos, nepriklausomai nuo perėjimo dažnumo. dalyvio perėjimo į kitos valdymo įmonės valdomą pensijų fondą išlaidas sudaro faktinės Valdymo įmonės išlaidos, susijusios su Pensijų sąskaitos uždarymu ir lėšų pervedimu;

3. Tuo atveju, jeigu dalyvis nutraukia Pensijų kaupimo sutartį, nepereinant į kitą pensijų fondą, Valdymo įmonė nuo dalyvio vardu pervedamų piniginių lėšų sumos atskaito 1 procento atsiimamos sumos neviršijantį mokestį.

Kitų išlaidų, dengiamų iš Pensijų turto, sąrašas:

1. Pensijų fondo sąskaita bei Pensijų fondo interesais sudaromų sandorių faktinės išlaidos pagal sutartis tarpininkams, sudarančios ne daugiau kaip 1 procentą nuo sudarytų sandorių vertės;

2. išlaidos už bankines paslaugas;

3. Pensijų fondo audito išlaidos;

4. bendras maksimalus šiame punkte išvardintų išlaidų dydis negali viršyti 1.5 procento per vienerius finansinius metus nuo Pensijų fondo grynujų aktyvų vertės.

Valdymo įmonė iš Pensijų turto nedengia jokių kitų išlaidų bei neišskaičiuoja jokių kitų atskaitymų, išskyrus atvejus, numatytus šiame punkte. Fondo taisyklėse numatyti maksimalūs atskaitymų dydžiai negali būti viršijami, tačiau jie gali būti mažesni. Išskaičiuoti atskaitymai tampa Valdymo įmonės nuosavybe.

### **Investicijų įvertinimo metodai bei investicijų pervertinimo periodiškumas**

Fondo turto vertė nustatoma kiekvieną darbo dieną. Pensijų turto vertė nustatoma taip:

1. Fondo investicijų tikroji vertė skaičiuojama pagal Lietuvos Banko (toliau – LB) patvirtintą Grynujų aktyvų vertės skaičiavimo metodiką bei Luminor investicijų valdymas UAB grynujų aktyvų vertės skaičiavimo metodiką (toliau – Metodika);
2. Aktyvai denominuoti užsienio valiuta perskaičiuojami į eurus pagal LR buhalterinės apskaitos įstatyme ir Apskaitos politikoje nustatytą tvarką.
3. Vertybiniai popieriai pripažįstami grynujų aktyvų atskaitoje ir jų pripažinimas nutraukiamas taikant atsiskaitymo datos apskaitą.



## Pensijų fondas Luminor pensija 1 plus

2019 m. metinės ataskaitos

(eurais, jei nenurodyta kitaip)

### Grynųjų aktyvų vertės (GAV) skaičiavimo metodika

Pensijų fondo grynųjų aktyvų vertė nustatoma iš Fondo turto rinkos vertės atėmus trumpalaikius ir ilgalaikius finansinius įsipareigojimus. Praėjusios darbo dienos apskaičiuota Pensijų fondo grynųjų aktyvų vertė iki kitos darbo dienos 17.00 val. paskelbiama tinklalapyje [www.luminor.lt](http://www.luminor.lt).

Apskaičiuojant GAV, gryniesi pinigai ir lėšos kredito įstaigose vertinamos pagal nominalią vertę. Terminuoti indėliai bankuose vertinami pagal amortizuotos savikainos vertę. Kaupiamos palūkanos apvalinamos pagal matematines taisykles keturių skaičių po kablelio tikslumu. Įsipareigojimai skaičiuojami pagal Verslo apskaitos standartus.

Naujai išleidžiami vertybiniai popieriai apskaitomi pagal jų nustatytą platinimo kainą atitinkamą Vertinimo dieną.

Apskaičiuojant Pensijų fondų ir Investicinių fondų GAV, skolos vertybiniai popieriai, įtraukti į reguliuojamų rinkų ar daugiašalių prekybos rinkų, kurios atitinka fondo Sudarymo dokumentus, sąrašus, vertinami pagal viešai paskelbtą informacinės duomenų bazės Bloomberg - Bloomberg Generic Pricing (BGN) vidutinę (Mid) kainą. Jei BGN kaina nėra skelbiama imama informacinės duomenų bazės Bloomberg - Bloomberg Evaluated Pricing (BVAL) skelbiama vidutinė (Mid) kaina. Jei BGN, BVAL kainos nėra skelbiamos, skolos vertybiniai popieriai vertinami pagal viešai paskelbtą informacinės duomenų bazės - Bloomberg uždarymo kainą (Frankfurto birža).

Skolos vertybiniai popieriai, įtraukti į NASDAQ OMX Baltic biržos prekybos sąrašus, vertinami pagal viešai paskelbtą informacinės duomenų bazės Bloomberg - Bloomberg Generic Pricing (BGN) vidutinę (Mid) kainą. Jei BGN kaina nėra skelbiama imama informacinės duomenų bazės Bloomberg - Bloomberg Evaluated Pricing (BVAL) skelbiama vidutinė (Mid) kaina. Jei BGN, BVAL kainos nėra skelbiamos, skolos vertybiniai popieriai vertinami pagal paskutinę žinomą vidutinę trijų bankų vidutinių kainų kainą, gautą iki 14.00 val., pirkimo ir pardavimo kainas viešai skelbia Luminor Bank AS Lietuvos skyrius, AB bankas "Swedbank", AB SEB bankas. Jeigu kuris nors vienas ar keli bankai neskelbia kurio nors vertybinio popieriaus pirkimo ir pardavimo kainos, tai vidutinė kaina renkama iš likusių bankų vidutinių kainų.

Jei per paskutinįją prekybos sesiją priemonė nebuvo kotiruojama, tikroji vertė nustatoma pagal paskutinę žinomą, tačiau ne daugiau kaip prieš 30 dienų buvusią vidutinę rinkos kainą ar uždarymo kainą, jei nuo paskutinės prekybos dienos neįvyko įvykių, dėl kurių dabartinė rinkos kaina yra reikšmingai mažesnė ar didesnė nei paskutinė žinoma kaina.

Skolos vertybinių popierių, turinčių atkarpas, tikroji vertė Vertinimo dieną apskaičiuojama prie vertybinio popieriaus kainos pridendant atkarpos išmoką, suapvalintą pagal matematines taisykles aštuonių skaičių po kablelio tikslumu, kuri būtų sukaupta vertinimo dienai pagal informacinę duomenų bazę Bloomberg.

Kolektyvinio investavimo subjektų Investiciniai vienetai (akcijos) vertinami pagal paskutinę viešai paskelbtą informacinės duomenų bazės Bloomberg uždarymo kainą. Jei kaina nėra skelbiama iki 10 val., imama paskutinė žinoma viešai paskelbta informacinės duomenų bazės Bloomberg uždarymo kaina.

Nuosavybės vertybiniai popieriai, įtraukti į NASDAQ OMX Baltic biržos prekybos sąrašus, vertinami pagal Vertinimo dieną biržos paskelbtą to popieriaus uždarymo kainą.

Nuosavybės vertybiniai popieriai, įtraukti į kitų šalių reguliuojamų rinkų ar daugiašalių prekybos sistemų, kurios atitinka fondo Sudarymo dokumentus, sąrašus, vertinami pagal Vertinimo dieną biržos paskelbtą to popieriaus uždarymo kainą.

Vertybiniai popieriai bei kolektyvinio investavimo subjektai vertinami iki kitos darbo dienos tarp 9 - 10 val. Bloomberg informacinės sistemos skelbiamomis kainomis (paskutinė žinoma kaina).

Uždaro tipo kolektyvinio investavimo subjektų pirminis turtas prilygsta sumokėtai įmokai. Vėliau turtas pervertinamas gavus fondo finansines ataskaitas. Jeigu turto vertė neigiama, tuomet fondo turtą vertiname nuliu. Jeigu pagal gautą finansinę ataskaitą turto vertė yra teigiama, tuomet išskaičiuojama Vieneto vertė, kuri apvalinama 6 vienetų po kablelio tikslumu.

Vieneto vertė perskaičiuojama kiekvieną kartą, kai gaunamos subjekto ketvirtinės finansinės ataskaitos pagal formulę:

$$\frac{T}{N},$$

kur:

T – uždaro tipo kolektyvinio investavimo subjekto grynojo turto vertė pagal gautas finansines ataskaitas;

N – išskaičiuotas (investuoto turto) uždaro tipo kolektyvinio investavimo subjekto kiekis fonde.

Sumokėjus papildomas įmokas į fondą vieneto vertė perskaičiuojama pagal šią formulę:

$$\frac{T + D}{N},$$

T – uždaro tipo kolektyvinio investavimo subjekto turto vertė pagal gautas ketvirtines finansines ataskaitas;

D – sumokėtos papildomos įmokos;

N – išskaičiuotas (investuoto turto) uždaro tipo kolektyvinio investavimo subjekto kiekis fonde įskaitant sumokėtas įmokas.

Jeigu apskaičiuojant Pensijų fondų ir Investicinių fondų GAV nuolat nėra galimybės nustatyti tam tikrų portfelio sudėtyje esančių priemonių vertinimo dienos kainos, yra laikomasi GAV skaičiavimo metodikoje nustatyto paskutinės žinomos kainos kriterijaus.

Jei tie patys vertybiniai popieriai buvo nupirkti ir parduoti tą pačią dieną (Intraday trading), bei atsiskaitymas už juos taip pat įvyksta vienu metu, tai skaičiuojant tos dienos GAV, atvaizduojamas tik tokių sandorių verčių skirtumas.

Naujai įsigyti vertybiniai popieriai į fondo turtą įrašomi atsiskaitymo dieną įsigijimo verte ir perkainuojami tą pačią darbo dieną.

## Pensijų fondas Luminor pensija 1 plius

2019 m. metinės ataskaitos  
(eurais, jei nenurodyta kitaip)

### Grynujų aktyvų vertės (GAV) skaičiavimo metodika (tęsinys)

Apskaičiuojant GAV, dividendų pajamos pripažįstamos tada, kai yra patvirtintos ir žinomos akcininkų teisės gauti pinigus. Jei nėra galimybės sužinoti apie patvirtintus mokėti kolektyvinio investavimo subjektų mokamus dividendus, jie pajamomis pripažįstami dividendų gavimo dieną.

Jei priemonė nebuvo kotiruojama daugiau nei 30 dienų iki vertinimo dienos arba buvo kotiruojama rečiau, jos vertė nustatoma taip, kaip priemonių, kuriomis reguliuojamose rinkose ar daugiašalėse prekybos sistemose neprekiaujama.

### Apskaitos vieneto vertės nustatymo taisyklės

Į Fondo sąskaitą pervestos dalyviui priklausančios pinigines lėšos (pensijų įmokos, iš kito Bendrovės pensijų fondo ar kitos pensijų kaupimo bendrovės pensijų fondo pervestos dalyvio lėšos) konvertuojamos į apskaitos vienetus. Dalyvio dalis pensijų fondo turte nustatoma pagal dalyvio sąskaitoje įrašytų apskaitos vienetų skaičių.

Už pervestas lėšas dalyviui apskaičiuojamų apskaitos vienetų skaičius nustatomas pagal formulę:

$$AVS = \frac{PPL - A}{AVV}$$

AVS – apskaitos vienetų skaičius;

PPL – į dalyvio sąskaitą pervestos pinigines lėšos;

A – Taisyklių nustatyti atskaitymai;

AVV – apskaitos vieneto vertė, apskaičiuojama ir skelbiama nustatyta tvarka.

Apskaitos vienetų skaičius apvalinamas pagal matematines taisykles iki 4 skaičių po kablelio.

Apskaitos vienetai į pinigines lėšas konvertuojami piniginių lėšų pervedimo dienos apskaitos vieneto verte. Pervedamų piniginių lėšų suma apskaičiuojama pagal formulę:

$$PPLS = (AVS * AVV) - PA$$

PPLS – pervedamų piniginių lėšų suma;

AVS – apskaitos vienetų skaičius;

AVV – apskaitos vieneto vertė, apskaičiuojama ir skelbiama nustatyta tvarka;

PA – Taisyklių nustatyti atskaitymai.

Pensijų sąskaitą tvarko Bendrovė elektroniniu būdu, užtikrindama Pensijų sąskaitoje esančios informacijos apsaugą ir konfidencialumą.

Pervestos į Pensijų fondo sąskaitą dalyviui priklausančios lėšos į Apskaitos vienetus konvertuojamos pinigų į Pensijų sąskaitą užskaitymo dienos Apskaitos vieneto verte, ne vėliau kaip kitą darbo dieną po piniginių lėšų gavimo.

Bendrovė uždaro dalyvio Pensijų sąskaitą pasibaigus dalyvio dalyvavimui Pensijų fonde ir išmokėjus sukauptas lėšas Fondo taisyklių nustatyta tvarka.

## AIŠKINAMOJO RAŠTO PASTABOS

### 1. Grynujų aktyvų, apskaitos vienetų skaičius ir vertė

	Ataskaitinio laikotarpio pabaigoje (2019 12 31)	Prieš metus (2018 12 31)	Prieš dvejus metus (2017 12 31)
Grynujų aktyvų vertė	11 165 087	9 930 409	8 280 442
Apskaitos vieneto vertė	0,2980	0,2934	0,2953
Apskaitos vienetų skaičius	37 461 017	33 843 439	28 043 478

### 2. Per ataskaitinį laikotarpį konvertuotų apskaitos vienetų skaičius bei bendros konvertavimo sumos

	Ataskaitinis laikotarpis 2019 m.		Ataskaitinis laikotarpis 2018 m.	
	Apskaitos vienetų skaičius	Vertė	Apskaitos vienetų skaičius	Vertė
Apskaitos vienetų skaičius (konvertuojant pinigines lėšas į apskaitos vienetus)	9 190 238	2 732 766	9 557 322	2 807 925
Apskaitos vienetų skaičius (konvertuojant vienetus į pinigines lėšas)	5 572 660	1 658 861	3 757 361	1 104 833
Skirtumas	3 617 578	1 073 905	5 799 962	1 703 092

**Pensijų fondas Luminor pensija 1 plus**

2019 m. metinės ataskaitos

(eurais, jei nenurodyta kitaip)

**3. Investicijų portfelio sudėtis**

2019 m. gruodžio 31 d.

Kodas	Emitento (KIS, kredito įstaigos, banko pavadinimas)	Šalis	ISIN kodas / Priemonės pavadinimas	Valiuta	Kiekis, vnt.	Valdytojas	Bendra nominali vertė, EUR	Bendra įsigijimo vertė, EUR	Bendra rinkos vertė, EUR	Palūkanų norma, %**	Rinka (šaltinis), pagal kurios duomenis nustatyta rinkos vertė (tinklalapio adresas)	KIS tipas	Išpirkimo / konvertavimo data / terminas	Dalis GA, %
<b>2</b>	<b>Ne nuosavybės vertybiniai popieriai</b>													
2.2	Ne nuosavybės vertybiniai popieriai, įtraukti į Papildomąjį ar įjį atitinkantį prekybos sąrašą													
-	Lietuvos Respublika	LT	LT0000650012	EUR	1 300		130 000	129 710	130 913	- 0.02			2020.05.27	1.17
-	Lietuvos Respublika	LT	LT1000607010	EUR	1 350		135 000	145 524	140 909	- 0.11			2021.08.28	1.26
-	Lietuvos Respublika	LT	LT0000610065	EUR	579 240		5 792	6 264	6 758	- 0.06			2023.02.28	0.06
-	Lietuvos Respublika	LT	LT0000607087	EUR	926 784		9 268	9 548	9 583	- 0.04			2020.10.03	0.09
-	Lietuvos Respublika	LT	LT0000670010	EUR	2 800		280 000	286 736	286 712	0.00			2023.06.29	2.57
-	Lietuvos Respublika	LT	LT0000630048	EUR	2 812		281 200	281 043	281 293	- 0.14			2020.03.29	2.52
-	Lietuvos Respublika	LT	LT0000650020	EUR	6 000		600 000	603 838	604 077	- 0.06			2021.05.04	5.41
-	Lietuvos Respublika	LT	LT0000650046	EUR	7 000		700 000	709 831	710 953	0.01			2023.08.16	6.37
-	Lietuvos Respublika	LT	LT0000650053	EUR	4 000		400 000	408 334	408 280	- 0.02			2024.04.17	3.66
-	Lietuvos Respublika	LT	LT0000670028	EUR	610		61 000	61 094	62 923	0.07			2024.08.23	0.56
-	Lietuvos Respublika	LT	LT0000650038	EUR	5 681		568 100	567 134	573 888	- 0.04			2022.09.27	5.14
-	Lietuvos Respublika	LT	LT0000630055	EUR	2 160		216 000	215 440	216 214	- 0.09			2021.01.31	1.94
	<b>Iš viso:</b>				<b>1 539 737</b>		<b>3 386 360</b>	<b>3 424 496</b>	<b>3 432 504</b>					<b>30.74</b>
2.3	Ne nuosavybės vertybiniai popieriai, kuriais prekiaujama kitose reguliuojamose rinkose													
-	Airijos respublika	IE	IE00B6X95T99	EUR	10 000 000		100 000	121 500	118 466	- 0.32			2024.03.18	1.06
-	Belgijos Karalystė	BE	BE0000318270	EUR	7 300 000		73 000	86 765	76 066	- 0.61			2020.09.28	0.68
-	Jungtinės Meksikos valstijos	MX	XS0916766057	EUR	156		156 000	169 541	172 156	0.18			2023.04.22	1.54
-	Latvijos Respublika	LV	LV0000580041	EUR	3 000 000		30 000	39 038	33 967	- 0.03			2021.02.04	0.30
-	Latvijos Respublika	LV	LV0000570141	EUR	367		367 000	368 665	372 143	- 0.13			2022.01.27	3.33
-	Latvijos Respublika	LV	XS1017763100	EUR	100		100 000	109 944	105 742	- 0.47			2021.01.21	0.95
-	Latvijos Respublika	LV	LV0000580058	EUR	5 833 759		58 338	72 948	67 688	- 0.10			2022.10.27	0.61
-	Lenkijos Respublika	PL	XS0794399674	EUR	359		359 000	418 860	415 847	- 0.26			2023.01.19	3.72
-	Prancūzijos Respublika	FR	FR0010192997	EUR	50 000		50 000	60 028	54 166	- 0.62			2021.04.25	0.49
-	Suomijos Respublika	FI	FI4000020961	EUR	70		70 000	83 258	75 465	- 0.61			2021.04.15	0.68
	<b>Iš viso:</b>				<b>26 184 811</b>		<b>1 363 338</b>	<b>1 530 548</b>	<b>1 491 705</b>					<b>13.36</b>
	<b>Iš viso ne nuosavybės vertybinių popierių:</b>				<b>27 724 548</b>		<b>4 749 698</b>	<b>4 955 044</b>	<b>4 924 209</b>					<b>44.10</b>
<b>3</b>	<b>Kolektyvinio investavimo subjektai</b>													
3.1	Papildomo savanoriško pensijų kaupimo įstatymo 49 str. 1 d. reikalavimus atitinkančių kolektyvinio investavimo subjektų (KIS) vienetai													
-	HSBC Euro Govt bond fund	FR	FR0000971293	EUR	496	HSBC Global Asset Management (France)		1 727 812	1 781 120		www.hsbcinvestments.fr	KIS 1		15.95
-	iShares Euro Government Bond 3-5 yr UCITS ETF	IE	IE00B1FZS681	EUR	7 065	BlackRock Advisors (UK) Limited		1 205 189	1 225 707		www.ishares.com	KIS 1		10.98
-	JPMorgan Funds - EU Government Bond Fund	LU	LU0355583906	EUR	102 891	JPMorgan Asset Management		1 708 300	1 768 794		www.jpmorganassetmanagement.com	KIS 1		15.84
	<b>Iš viso Kolektyvinio investavimo subjektų:</b>				<b>110 451</b>			<b>4 641 301</b>	<b>4 775 621</b>					<b>42.77</b>
<b>7</b>	<b>Pinigai</b>													
-	Luminor Bank AS	LT		EUR					12 043	0.00				0.11
-	Luminor Bank AS	LT		EUR					862 563	0.00				7.73
-	Luminor Bank AS	LT		EUR					600 000	0.00				5.37
	<b>Iš viso pinigų:</b>								<b>1 474 606</b>					<b>13.21</b>
<b>9</b>	<b>IŠ VISO:</b>													
									<b>11 174 435</b>					<b>100</b>

**Pensijų fondas Luminor pensija 1 plus**

2019 m. metinės ataskaitos  
(eurais, jei nenurodyta kitaip)

2018 m. gruodžio 31 d.

Kodas	Emitento (KIS, kredito įstaigos, banko įstaiginimas)	Šalis	ISIN kodas / Priemonės pavadinimas	Valiuta	Kiekis, vnt.	Valdytojas	Bendra nominali vertė, EUR	Bendra įsigijimo vertė, EUR	Bendra rinkos vertė, EUR	Palūkanų norma**, %**	Rinka (šaltinis), pagal kurios duomenis nustatyta rinkos vertė (tinklalapio adresas)	KIS tipas*	Išpirkimo / konvertavimo data / terminas	Dalis GA, %
<b>2</b>	<b>Ne nuosavybės vertybiniai popieriai</b>													
2.2	Ne nuosavybės vertybiniai popieriai, įtraukti į Papildomąjį ar jį atitinkantį prekybos sąrašą													
-	Lietuvos Respublika	LT	LT0000650020	EUR	6 000		600 000	603 838	604 302	0.08			2021.05.04	6.09
-	Lietuvos Respublika	LT	LT0000630048	EUR	2 812		281 200	281 043	281 194	0.00			2020.03.29	2.83
-	Lietuvos Respublika	LT	LT0000630030	EUR	2 016		201 600	201 413	201 614	- 0.02			2019.06.01	2.03
-	Lietuvos Respublika	LT	LT0000670010	EUR	2 800		280 000	286 736	283 058	0.42			2023.06.29	2.85
-	Lietuvos Respublika	LT	LT0000650012	EUR	1 300		130 000	129 710	131 803	0.01			2020.05.27	1.33
-	Lietuvos Respublika	LT	LT0000630022	EUR	4 000		400 000	403 830	402 407	- 0.03			2019.03.30	4.05
-	Lietuvos Respublika	LT	LT1000607010	EUR	1 350		135 000	145 716	143 122	0.10			2021.08.28	1.44
-	Lietuvos Respublika	LT	LT0000607061	EUR	2 230 074		22 301	24 468	23 124	- 0.02			2019.10.25	0.23
-	Lietuvos Respublika	LT	LT0000610065	EUR	579 240		5 792	6 264	6 881	0.37			2023.02.28	0.07
-	Lietuvos Respublika	LT	LT0000607087	EUR	926 784		9 268	9 548	9 896	0.00			2020.10.03	0.10
-	Lietuvos Respublika	LT	LT0000630055	EUR	2 160		216 000	215 440	215 832	0.04			2021.01.31	2.17
-	Lietuvos Respublika	LT	LT0000670028	EUR	610		61 000	61 258	61 220	0.68			2024.08.23	0.62
-	Lietuvos Respublika	LT	LT0000650038	EUR	5 681		568 100	567 654	568 544	0.30			2022.09.27	5.73
	<b>IŠ viso:</b>				<b>3 764 827</b>		<b>2 910 261</b>	<b>2 936 917</b>	<b>2 932 996</b>					<b>29.54</b>
2.3	Ne nuosavybės vertybiniai popieriai, kuriais prekiaujama kitose reguliuojamose rinkose													
-	Airijos respublika	IE	IE00B60Z6194	EUR	10 100 000		101 000	124 658	112 084	- 0.53			2020.10.18	1.13
-	Airijos respublika	IE	IE00B6X95T99	EUR	10 000 000		100 000	121 500	119 528	0.15			2024.03.18	1.20
-	Austrijos Respublika	AT	AT0000A105W3	EUR	200		200 000	220 880	219 458	- 0.20			2023.10.20	2.21
-	Austrijos Respublika	AT	AT0000A19XC3	EUR	80		80 000	80 712	80 546	- 0.55			2019.10.18	0.81
-	Belgijos Karalystė	BE	BE0000318270	EUR	7 300 000		73 000	86 765	79 220	- 0.57			2020.09.28	0.80
-	Belgijos Karalystė	BE	BE0000315243	EUR	7 000 000		70 000	80 724	72 924	- 0.87			2019.03.28	0.73
-	Čekijos Respublika	CZ	XS0541140793	EUR	88		88 000	104 270	98 012	- 0.22			2021.04.14	0.99
-	Čekijos Respublika	CZ	XS0215153296	EUR	118		118 000	138 222	128 380	- 0.46			2020.03.18	1.29
-	Europos finansinio stabilumo fondas	LU	EU000A1G0DK9	EUR	150		150 000	149 805	150 795	- 0.14			2022.11.17	1.52
-	Europos finansinio stabilumo fondas	LU	EU000A1G0BC0	EUR	250		250 000	271 737	273 771	- 0.03			2023.05.23	2.76
-	Jungtinės Meksikos valstijos	MX	XS0916766057	EUR	156		156 000	170 669	168 852	1.23			2023.04.22	1.70
-	Latvijos Respublika	LV	LV0000570158	EUR	42		42 000	41 657	41 676	0.47			2023.05.12	0.42
-	Latvijos Respublika	LV	LV0000570141	EUR	367		367 000	368 665	368 928	0.32			2022.01.27	3.72
-	Latvijos Respublika	LV	XS1501554874	EUR	140		140 000	139 257	134 981	0.87			2026.10.07	1.36
-	Latvijos Respublika	LV	XS1333704713	EUR	8		8 000	7 987	8 088	- 0.05			2020.12.15	0.08
-	Latvijos Respublika	LV	LV0000580041	EUR	3 000 000		30 000	39 038	35 858	0.13			2021.02.04	0.36
-	Latvijos Respublika	LV	XS1017763100	EUR	110		110 000	120 939	118 870	- 0.10			2021.01.21	1.20
-	Latvijos Respublika	LV	LV0000580058	EUR	5 833 759		58 338	72 948	69 696	0.35			2022.10.27	0.70
-	Lenkijos Respublika	PL	XS0794399674	EUR	359		359 000	421 166	424 043	0.14			2023.01.19	4.27
-	Lenkijos Respublika	PL	XS1536786939	EUR	200		200 000	201 668	202 984	0.00			2021.12.20	2.04
-	Lietuvos Respublika	LT	XS1020300288	EUR	70		70 000	82 821	83 383	0.20			2024.01.22	0.84

**Pensijų fondas Luminor pensija 1 plus**

2019 m. metinės ataskaitos

(eurais, jei nenurodyta kitaip)

-	Prancūzijos Respublika	FR	FR0011708080	EUR	50 000		50 000	51 935	50 630	- 0.68			2019.05.25	0.51
-	Prancūzijos Respublika	FR	FR0010192997	EUR	50 000		50 000	60 028	56 210	- 0.49			2021.04.25	0.57
-	Prancūzijos Respublika	FR	FR0011427848	EUR	200 000		200 000	221 162	226 321	- 0.96			2024.07.25	2.28
-	Rumunijos Respublika	RO	XS0852474336	EUR	95		95 000	108 685	99 818	- 0.27			2019.11.07	1.01
-	Slovėnijos Respublika	SI	SI0002103453	EUR	326		326 000	354 199	357 988	- 0.25			2022.03.25	3.60
-	Suomijos Respublika	FI	FI4000020961	EUR	70		70 000	83 258	78 204	- 0.51			2021.04.15	0.79
-	Suomijos Respublika	FI	FI0001006306	EUR	48		48 000	57 252	50 262	- 0.72			2019.07.04	0.51
-	Suomijos Respublika	FI	FI4000062625	EUR	200		200 000	218 657	217 043	- 0.23			2023.04.15	2.19
	<b>Iš viso:</b>				<b>43 536 836</b>		<b>3 809 338</b>	<b>4 201 265</b>	<b>4 128 554</b>					<b>41.57</b>
	<b>Iš viso ne nuosavybės vertybinių popierių:</b>				<b>47 301 663</b>		<b>6 719 599</b>	<b>7 138 182</b>	<b>7 061 550</b>					<b>71.11</b>
<b>3</b>	<b>Kolektyvinio investavimo subjektai</b>													
3.1	Papildomo savanoriško pensijų kaupimo įstatymo 49 str. 1 d. reikalavimus atitinkančių kolektyvinio investavimo subjektų (KIS) vienetai													
-	HSBC Euro Govt bond fund	FR	FR0000971293	EUR	60	HSBC Global Asset Management (France)		200 000	202 772			www.hsbcinvestments.fr	KIS 1	2.04
-	iShares Euro Government Bond 3-5 yr UCITS ETF	IE	IE00B1FZS681	EUR	4 155	BlackRock Advisors (UK) Limited		705 045	709 383			www.ishares.co.uk	KIS 1	7.14
-	JPMorgan Funds - JPMorgan Funds - EU Government Bond Fund	LU	LU0355583906	EUR	45 822	JPMorgan Asset Management		736 000	733 796			www.jpmorganassetmanagement.lu	KIS 1	7.39
	<b>Iš viso Kolektyvinio investavimo subjektų:</b>				<b>50 037</b>			<b>1 441 045</b>	<b>1 645 952</b>					<b>16.57</b>
<b>5</b>	<b>Indėliai kredito įstaigose</b>													
-	Luminor Bank AS Lietuvos skyrius	LT		EUR					500 007	0.04			2019.09.18	5.04
	<b>Iš viso indėlių kredito įstaigose:</b>								<b>500 007</b>					<b>5.04</b>
<b>7</b>	<b>Pinigai</b>													
-	Luminor Bank AS Lietuvos skyrius	LT		EUR					19 523	0.00				0.20
-	Luminor Bank AS Lietuvos skyrius	LT		EUR					481 893	0.00				4.85
-	Luminor Bank AS Lietuvos skyrius	LT		EUR					230 635	0.00				2.32
	<b>Iš viso pinigų:</b>								<b>732 051</b>					<b>7.37</b>
<b>9</b>	<b>IŠ VISO:</b>								<b>9 939 559</b>					<b>100.09</b>

\*KIS 1 – KIS, kurių investavimo strategijoje numatyta iki 100 proc. grynujų aktyvų investuoti į ne nuosavybės vertybinius popierius;

KIS 2 – KIS, kurių investavimo strategijoje numatytas mišrus (subalansuotas) investavimas;

KIS 3 – KIS, kurių investavimo strategijoje numatyta iki 100 proc. grynujų aktyvų investuoti į nuosavybės vertybinius popierius;

KIS 4 – KIS, kurių investavimo strategijoje numatyta iki 100 proc. grynujų aktyvų investuoti į pinigų rinkos priemones;

KIS 5 – visų kitų rūšių KIS (alternatyvaus investavimo, privataus kapitalo, nekilnojamojo turto, žaliavų ir kt.).

\*\*Pajamingumas iki išpirkimo

**Pensijų fondas Luminor pensija 1 plus**

2019 m. metinės ataskaitos

(eurais, jei nenurodyta kitaip)

**3. Investicijų portfelio sudėtis (tęsinys)**

Investicijų portfelis atitinka pensijų fondo taisyklėse numatytą investavimo strategiją: ataskaitinio laikotarpio pabaigoje skolos vertybiniai popieriai sudarė 44,10 proc.; kolektyvinio investavimo subjektų investiciniai vienetai ir akcijos 42,77 proc. visų pensijų fondo grynujų aktyvų vertės ir pinigai bei terminuotieji indėliai – 13,21 proc. visų pensijų fondo grynujų aktyvų vertės.

**4. Investicijų pasiskirstymas pagal investavimo strategiją atitinkančius kriterijus**

Investicijų pasiskirstymas	Rinkos vertė	Dalis aktyvuose (%)	Rinkos vertė ataskaitinio laikotarpio pradžioje	Dalis aktyvuose ataskaitinio laikotarpio pradžioje (%)
<b>Pagal valiutas:</b>				
EUR	11 174 435	100	9 939 559	100
<b>Iš viso:</b>	<b>11 174 435</b>	<b>100</b>	<b>9 939 559</b>	<b>100</b>
<b>Pagal geografinę zoną:</b>				
Europos ekonominės erdvės valstybės (Islandija, Norvegija, Lichtenšteinas)	-	-	-	-
Kitos Europos Sąjungos valstybės	6 095 170	54.59	5 522 271	55.61
Japonija	-	-	-	-
Lietuva	4 907 110	43.95	4 248 437	42.78
Kitos šalys	172 155	1.54	168 851	1.70
Jungtinės Amerikos Valstijos ir Kanada	-	-	-	-
<b>Iš viso:</b>	<b>11 174 435</b>	<b>100</b>	<b>9 939 559</b>	<b>100</b>
<b>Pagal investavimo objektus:</b>				
Vyriausybės VP	4 924 209	44.10	7 061 550	71.11
Kolektyvinio investavimo subjektų investiciniai vienetai ir akcijos	4 775 621	42.77	1 645 952	16.57
Pinigai	1 474 606	13.21	1 232 058	12.41
<b>Iš viso:</b>	<b>11 174 435</b>	<b>100</b>	<b>9 939 559</b>	<b>100</b>

Pagal kitus kriterijus Fondo investicijos neskirstomos.

**5. Investicijų vertės pokytis**

2019 metai

Pokytis	Praėjusio ataskaitinio laikotarpio pabaigoje	Įsigyta	Parduota (išpirkta)	Vertės padidėjimas	Vertės sumažėjimas	Ataskaitinio laikotarpio pabaigoje
Grynujų aktyvų ataskaitos straipsniai						
Terminuotieji indėliai	500 007	-	500 150	143	-	-
Pinigų rinkos priemonės	-	-	-	-	-	-
Skolos vertybiniai popieriai	7 061 550	1 477 719	3 681 151	100 828	34 737	4 924 209
<i>Vyriausybių ir centrinių bankų arba jų garantuoti skolos vertybiniai popieriai</i>	7 061 550	1 477 719	3 681 151	100 828	34 737	4 924 209
<i>Kiti skolos vertybiniai popieriai</i>	-	-	-	-	-	-
Nuosavybės vertybiniai popieriai	1 645 952	3 457 145	500 000	172 524	-	4 775 621
Kolektyvinio investavimo subjektų investiciniai vienetai ir akcijos	-	-	-	-	-	-
Kitos investicijos	-	-	-	-	-	-
<b>Iš viso:</b>	<b>9 207 509</b>	<b>4 934 865</b>	<b>4 681 301</b>	<b>273 495</b>	<b>34 737</b>	<b>9 699 830</b>

**Pensijų fondas Luminor pensija 1 plus**2019 m. metinės ataskaitos  
(eurais, jei nenurodyta kitaip)**5. Investicijų vertės pokytis (tęsinys)**

2018 metai

Pokytis	Praėjusio ataskaitinio laikotarpio pabaigoje	Įsigyta	Parduota (išpirkta)	Vertės padidėjimas	Vertės sumažėjimas	Ataskaitinio laikotarpio pabaigoje
Grynųjų aktyvų ataskaitos straipsniai						
Terminuotieji indėliai	230 000	500 000	230 000	7	-	500 007
Pinigų rinkos priemonės	-	-	-	-	-	-
Skolos vertybiniai popieriai	6 473 515	1 630 179	1 052 338	31 122	20 928	7 061 550
Vyriausybių ir centrinių bankų arba jų garantuoti skolos vertybiniai popieriai	6 473 515	1 630 179	1 052 338	31 122	20 928	7 061 550
Kiti skolos vertybiniai popieriai	-	-	-	-	-	-
Nuosavybės vertybiniai popieriai	1 235 794	400 547	-	9 611	-	1 645 952
Kolektyvinio investavimo subjektų investiciniai vienetai ir akcijos	-	-	-	-	-	-
Kitos investicijos	-	-	-	-	-	-
Iš viso:	7 939 309	2 530 725	1 282 338	40 740	20 928	9 207 509

**6. Atskaitymai iš pensijų fondo turto**

2019 metai

Atskaitymai	Atskaitymų dydis		Per ataskaitinį laikotarpį priskaičiuotų atskaitymų suma	% nuo ataskaitinio laikotarpio vidutinės grynųjų aktyvų vertės
	maksimalus, nustatytas sudarymo dokumentuose	ataskaitiniu laikotarpiu taikytas		
Už valdymą :				
nekintamas dydis (nuo 2018 05 23)	1%	0,65%	68 501	0.65%
sėkmės mokestis	-	-		
depozitoriumui	0,20%	0,07%	7 398	0.07%
Už sandorių sudarymą	***	***	520	0.00%
Už auditą	***	***	2 420	0.02%
Kitos veiklos išlaidos	***	***		
Išlaidų, įskaičiuojamų į BIK, suma*			78 319	
BIK % nuo GAV *			0.75%	
Visų išlaidų suma			78 839	0.75%
Sąlyginis BIK ir (arba) tikėtinas sąlyginis BIK ****			0.88%	
PAR (praėjusio analogiško ataskaitinio laikotarpio PAR)**			44,04% (-9,32%)	

2018 metai

Atskaitymai	Atskaitymų dydis		Per ataskaitinį laikotarpį priskaičiuotų atskaitymų suma	% nuo ataskaitinio laikotarpio vidutinės grynųjų aktyvų vertės
	maksimalus, nustatytas sudarymo dokumentuose	ataskaitiniu laikotarpiu taikytas		
Už valdymą :				
nekintamas dydis (nuo 2017 05 23)	1%	0,65%	57 997	0.65%
sėkmės mokestis	-	-		
depozitoriumui	0,20%	0,15%	13 417	0.15%
Už sandorių sudarymą	***	***	94	0.00%
Už auditą	***	***	2 286	0.03%
Kitos veiklos išlaidos	***	***		
Išlaidų, įskaičiuojamų į BIK, suma*			73 700	
BIK % nuo GAV *			0.83%	
Visų išlaidų suma			73 794	0.83%
Sąlyginis BIK ir (arba) tikėtinas sąlyginis BIK ****			0.87%	
PAR (praėjusio analogiško ataskaitinio laikotarpio PAR)**			-9,32% (12,12%)	

\*Bendrasis išlaidų koeficientas (BIK) – procentinis dydis, kuris parodo, kokia vidutinė fondo grynųjų aktyvų dalis skiriama jo valdymo išlaidoms padengti. Šios išlaidos tiesiogiai sumažina investuotojo investicijų grąžą. Pažymėtina, kad skaičiuojant BIK į sandorių sudarymo išlaidas neatsižvelgiama.

\*\*Portfelio apyvartumo rodiklis (PAR) – rodiklis, apibūdinantis prekybos pensijų fondo portfelį sudarančiomis priemonėmis aktyvumą. Fondai, kurių PAR aukštas, patiria didesnes sandorių sudarymo išlaidas.

\*\*\*Išlaidos, dengiamos iš Pensijų turto, tai išlaidos už bankines paslaugas, Pensijų fondo audito išlaidos ir sandorių sudarymo išlaidos bendras maksimalus išvardintų išlaidų dydis negali viršyti 1,5 procento per vienerius finansinius metus nuo Pensijų fondo grynųjų aktyvų vertės. Pensijų fondo sąskaita bei Pensijų fondo interesais sudaromų sandorių faktinės išlaidos pagal sutartis tarpininkams, sudarančios ne daugiau kaip 1 procentą nuo sudarytų sandorių vertės.

\*\*\*\*Kai daugiau kaip 10 proc. grynųjų aktyvų investuota į kitus kolektyvinio investavimo subjektus, apskaičiuojamas sąlyginis BIK, atitinkantis tokią investicijų dalį.

## Pensijų fondas Luminor pensija 1 plius

2019 m. metinės ataskaitos

(eurais, jei nenurodyta kitaip)

### 6. Atskaitymai iš Pensijų fondo turto (tęsinys)

Papildoma informacija 2019 m. (neaudituota)

Eil. nr.	Pavadinimas	ISIN kodas	KIS vidutinis metinis turtas	KIS dalis vidutinėje metinėje GAV, %	Fondo į kurį investuota BIK, %	BIK dalis tenkanti fondui, %
1	HSBC Euro Govt bond fund	FR0000971293	1 385 311	13.10%	0.42%	0.06%
2	JPMorgan Funds - JPMorgan Funds - EU Government Bond Fund	LU0355583906	1 314 180	12.43%	0.40%	0.05%
3	iShares Euro Government Bond 3-5 yr UCITS ETF	IE00B1FZS681	1 099 692	10.40%	0.20%	0.02%
	Viso:					0.13%
	Vidutinė metinė fondo GAV		10 572 494			
	BIK					0.75%
	Sąlyginis BIK					0.88%

GAV – vidutinė kolektyvinio investavimo subjekto ar pensijų fondo laikotarpio grynujų aktyvų vertė.

KIS- kolektyvinio investavimo subjektas.

### 7. Mokėjimai tarpininkams

Per ataskaitinį laikotarpį (nuo 2019 m. sausio 1 d. iki 2019 m. gruodžio 31 d.) sumokėta Luminor Bank AS Lietuvos skyriaus Rinkų departamentui 520 eurų už tarpininkavimo paslaugas vertybinių popierių sandoriuose.

Per praeitą ataskaitinį laikotarpį (nuo 2018 m. sausio 1 d. iki 2018 m. gruodžio 31 d.) sumokėta Luminor Bank AS Lietuvos skyrius Rinkų departamentui 94 eurai už tarpininkavimo paslaugas vertybinių popierių sandoriuose.

### 8. Investicijų grąža ir investicijų grąžos lyginamoji informacija

Luminor investicijų valdymas, UAB skaičiuoja sudėtinio lyginamojo indekso grąžą naudodama dienos pabaigos lyginamųjų indeksų vertes, gautas iš MSCI (MSCI duomenys). Kad būtų išvengta abejonių, MSCI nėra standartinis sudėtinio lyginamojo indekso „administratorius“ arba „prisidedantysis prie sudarymo“, „sudarytojas“ ar „prižiūrimas sudarytojas“ ir MSCI duomenys nelaikomi „pateikimu“ ar „sudarymu“ kalbant apie sudėtinio lyginamojo indekso grąžą, kaip šios sąvokos gali būti apibrėžtos bet kokiose taisyklėse, įstatymuose, reglamentuose, teisės aktuose ar tarptautiniuose standartuose. MSCI duomenys pateikiami „tokie kaip yra“, nesuteikiant jokių garantijų ar neprisiimant jokių įsipareigojimų bei neleidžiant jų kopijuoti ir platinti. MSCI nepateikia jokių pareiškimų dėl jokio investavimo ar strategijos tikslingumo ir neremia, neplatina, neskelbia, neparduota ir kitais būdais nerekomenduoja bei nereklamuoja jokios investavimo strategijos, įskaitant finansinius produktus ar strategijas, kurie yra pagrįsti MSCI duomenimis, modeliais, analitine ir kita medžiaga ar informacija arba kuriuose MSCI duomenys modeliai, analitinė ir kita medžiaga ar informacija yra stebimi ar kitaip naudojami.

Pensijų fondo lyginamąjį indeksą sudaro:

Skolos vertybinių popierių dalies lyginamąjį indeksą sudaro:

100% Bloomberg Barclays Series-E Euro Govt 3-5 Yr Bond.

Fondų lyginamąjį indeksą sudarantys indeksai ir jų svoriai parinkti pagal Fondo taisyklėse nustatytas fondų investavimo strategijas.



## Pensijų fondas Luminor pensija 1 plus

2019 m. metinės ataskaitos  
(eurais, jei nenurodyta kitaip)

### 8. Investicijų grąža ir investicijų grąžos lyginamoji informacija (tęsinys)

Ataskaitinio laikotarpio, praetų ataskaitinių laikotarpių metiniai rodikliai, taip pat rodikliai, apskaičiuoti už ilgesnį laikotarpį nei ataskaitinis, išdėstyti lyginamojoje lentelėje. Jeigu fondas veikia trumpiau nei 5 metus, rodikliai pateikti tik tų laikotarpių, per kuriuos fondas veikė. Prie lyginamosios lentelės pridėti joje pateiktų ataskaitinio laikotarpio apskaitos vieneto vertės pokyčio ir lyginamojo indekso reikšmės pokyčio rodiklių diagramą ir rodiklių paaiškinimus.

	B	Laikotarpis					
		Per ataskaitinį laikotarpį	Prieš metus	Prieš 2 metus	Per paskutinius 2 metus	Per paskutinius 3 metus	Per paskutinius 5 metus
A	B	1	2	3	4	5	6
1.	Apskaitos vieneto vertės pokytis, proc.*	1,57%	(0,64%)	(0,54%)			
2.	Lyginamojo indekso reikšmės pokytis, proc. <sup>1</sup> (nuo 2013.10.07)	1,62%	0,09%	0,09%			
3.	Apskaitos vieneto vertės pokyčio standartinis nuokrypis, proc. <sup>2</sup>	1,06%	0,54%	0,53%	1,19%	1,30%	1,53%
4.	Lyginamojo indekso reikšmės pokyčio standartinis nuokrypis, proc. <sup>2</sup>	1,40%	2,18%	1,32%	2,59%	2,91%	3,76%
5.	Apskaitos vieneto vertės ir lyginamojo indekso reikšmės koreliacijos koeficientas <sup>3</sup>	0,91	0,78	0,98	0,71	0,74	0,75
6.	Alfa rodiklis, proc. <sup>4</sup>	(0,17%)	(0,67%)	(0,61%)	0,01%	(0,54%)	(1,45%)
7.	Beta rodiklis <sup>5</sup>	1,07	0,23	0,43	0,53	0,51	0,49
8.	Indekso sekimo paklaida, proc. <sup>6</sup>	0,77%	1,62%	0,77%	2,24%	2,38%	2,88%
9.	IR rodiklis <sup>7</sup>	0,00	(0,01)	(0,01)	0,00	0,00	(0,01)

\* Apskaičiuojant apskaitos vieneto vertės pokytį, neatsižvelgiama į atskaitymus nuo įmokų.

1. Lyginamasis indeksas – statistinis rodiklis, kuris susideda iš vieno arba kelių visuotinai pripažintų ir plačiai naudojamų nepriklausomų asmenų sudarytų finansinių priemonių indeksų, atspindinčių tam tikrų rinkų ar jų dalių pokyčius;

2. standartinis nuokrypis (angl. *standard deviation*) – statistinis rizikos rodiklis, parodantis, kaip stipriai svyruoja vieneto vertės pokyčiai arba lyginamojo indekso reikšmės pokyčiai, palyginus su jų vidutiniu pokyčiu;

3. koreliacijos koeficientas – rodiklis, kuris parodo vieneto verčių ir lyginamojo indekso reikšmių statistinę priklausomybę;

4. alfa – rodiklis, kuris parodo skirtumą tarp pensijų fondo ar kolektyvinio investavimo subjekto vieneto vertės pokyčio ir lyginamojo indekso pokyčio, esant palyginamam rizikos lygiui;

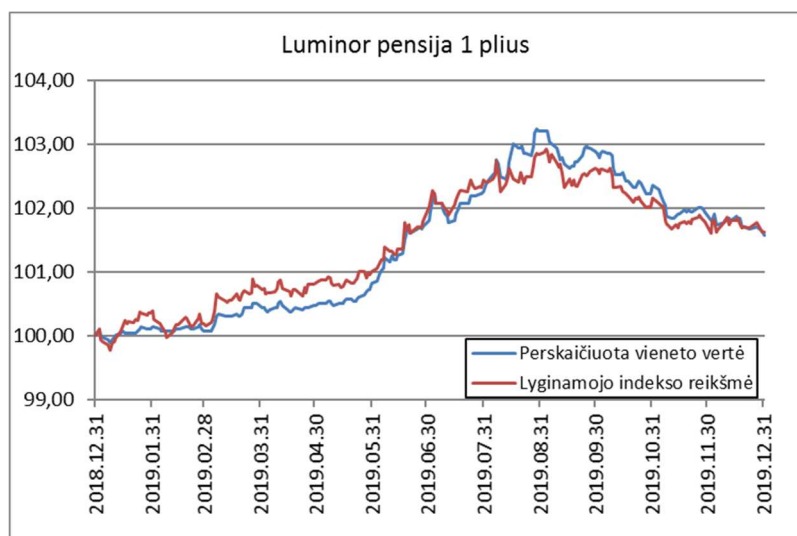
5. beta – rodiklis, kuris parodo, kiek pasikeičia pensijų fondo ar kolektyvinio investavimo subjekto vieneto vertė pasikeitus lyginamojo indekso reikšmei;

6. indekso sekimo paklaida (angl. *tracking error*) – statistinis rizikos rodiklis, parodantis vieneto vertės pokyčių ir lyginamojo indekso pokyčių skirtumų standartinį nuokrypį;

Nuo 2019 metų, pasikeitus skaičiavimo metodikai, naudojami ne mėnesiniai, o savaitiniai pokyčiai, todėl ataskaitinio laikotarpio rezultato negalima lyginti su ankstesnių metų rezultatais.

7. IR rodiklis - (angl. *information ratio*) – rodiklis, kuris parodo aktyvaus investicinių priemonių portfelio valdymo naudą; Fondas veikia 6 metus ir 3 mėn.

Ataskaitinio laikotarpio apskaitos vieneto vertės pokyčio ir lyginamojo indekso reikšmės pokyčio rodiklių diagrama



Jeigu pensijų fondo reklamoje buvo naudojamos investicijų grąžos prognozės, nurodyti prognozuotą dydį, palyginti neatitikimus su faktine grąža ir nurodyti galimas neatitikimų priežastis.

Pensijų fondo reklamoje nebuvo naudojamo investicijų grąžos prognozės.

## Pensijų fondas Luminor pensija 1 plus

2019 m. metinės ataskaitos

(eurais, jei nenurodyta kitaip)

### 8. Investicijų graža ir investicijų gražos lyginamoji informacija (tesinys)

Vidutinė investicijų graža, vidutinis subjekto vieneto (akcijos) vertės pokytis ir jo standartinio nuokrypio rodiklis, taip pat vidutinis lyginamojo indekso pokytis per kelis praėjusius laikotarpius.

	Per paskutinius 3 metus	Per paskutinius 5 metus	Per paskutinius 10 metų <sup>4</sup>	Nuo veiklos pradžios
Vidutinis apskaitos vieneto vertės pokytis*	0,12%	0,20%	-	0,46%
Vidutinis pensijų fondo lyginamojo indekso reikšmės pokytis (nuo 2013.10.07)	0,60%	1,01%	-	1,82%
Vidutinis apskaitos vieneto vertės pokyčio standartinis nuokrypis <sup>1</sup>	0,71%	0,65%	-	0,61%
Vidutinis pensijų fondo lyginamojo indekso reikšmės pokyčio standartinis nuokrypis <sup>1</sup>	1,63%	1,57%	-	1,52%

\* Apskaičiuojant apskaitos vieneto vertės pokytį, neatsižvelgiama į atskaitymus nuo įmokų.

1. vieneto vertės pokyčių standartinis nuokrypis – statistinis rizikos rodiklis, parodantis, kaip stipriai svyruoja vieneto vertės pokyčiai, palyginus su jų vidutiniu pokyčiu;

Fondas veikia 6 metus ir nepilnus 3 mėn.

### 9. Gautos ir išmokėtos lėšos

		Finansiniai metai	Praėję finansiniai metai
Bendra gautų lėšų suma		2 732 766	2 715 994
Periodinės įmokos į pensijų fondą	Valstybinio socialinio draudimo fondo pervestos dalyvio lėšomis mokamos pensijų įmokos ir iš valstybės biudžeto lėšų už dalyvį mokomos pensijų įmokos	-	-
	Pačių dalyvių ir darbdavių ar kitų trečiųjų asmenų įmokėtos lėšos	2 284 966	2 500 041
	Paties dalyvio įmokėtos lėšos	1 818 751	2 195 346
	Darbdavių ir kitų trečiųjų asmenų įmokėtos lėšos	466 215	304 695
Valstybinio socialinio draudimo fondo sumokėti delpinigiaai		-	-
Iš garantijų rezervo gautos lėšos		-	-
Iš kitų pensijų fondų gautos lėšos	iš tos pačios pensijų kaupimo bendrovės	447 714	215 953
	iš kitos pensijų kaupimo bendrovės	86	-
Kitos gautos lėšos (nurodyti šaltinį ir gautų lėšų sumą), iš viso		-	-

		Finansiniai metai	Praėję finansiniai metai
Bendra išmokėtų lėšų suma		1 658 861	1 104 833
Pensijų išmokos	vienkartinės išmokos dalyviams	620 425	160 838
	periodinės išmokos dalyviams	-	-
	išmokos anuiteto įsigijimui	-	-
Į kitus pensijų fondus pervestos lėšos	valdomos tos pačios pensijų kaupimo bendrovės	70 879	229 340
	valdomos kitos pensijų kaupimo bendrovės	13 471	21 256
Išstojusiems dalyviams išmokėtos lėšos (pildoma tik papildomo savanoriško kaupimo pensijų fondų atveju)		904 057	686 475
Paveldėtojams išmokėtos lėšos		50 030	6 923
Kitais pagrindais išmokėtos lėšos (nurodyti šaltinį ir išmokėtų lėšų sumą), iš viso		-	-

### 10. Įvykiai po finansinės būklės ataskaitos datos

2020 m. kovo mėnesį netikėtai pasireiškusi pasaulinė koronaviruso COVID-19 pandemija bei paskelbtas karantinas, kelionių ir įmonių veiklos apribojimai, pasaulinių tiekimo grandinių sutrikimas paralyžiavo ekonomikos augimą ir sukėlė neigiamus svyravimus finansų rinkose. *Bloomberg* duomenimis, kovą pasaulio akcijų indeksas eurais smuko 13,14 proc. (per pirmąjį ketvirtį buvo -19,23 proc.), besivystančių šalių akcijų indeksas eurais krito 15,31 proc. (per pirmąjį buvo -21,84 proc.), euro zonos aukšto reitingo vyriausybės ir įmonių obligacijų indeksas krito 3,39 proc. (pirmąjį ketvirtį buvo -1,13 proc.), euro zonos vyriausybės vidutinės trukmės obligacijų indeksas smuko 0,96 proc. (pirmąjį ketvirtį buvo -0,34 proc.), besivystančių šalių obligacijų indeksas krito 10,71 proc. (pirmąjį ketvirtį buvo -7,62 proc.), euro zonos neinvesticinio reitingo įmonių obligacijų indeksas krito 13,44 proc. (pirmąjį ketvirtį buvo -15,16 procento). Tai atitinkamai paveikė ir šiose rinkose turta investuojančių *Luminor investicijų valdymas* UAB valdomų antros ir trečios pakopos pensijų fondų vertę – per kovo mėnesį jos sumažėjo nuo 1,23 iki 13,62 proc. (pirmąjį metų ketvirtį – atitinkamai nuo -0,34 iki -19,10 procento).

## Pensijų fondas Luminor pensija 1 plius

2019 m. metinės ataskaitos

(eurais, jei nenurodyta kitaip)

Nuo 2019 metų pradžios veikiančių *Luminor* antros pakopos gyvenimo ciklo pensijų fondų vienetų vertė per kovo mėnesį sumažėjo nuo 5,57 iki 12,80 proc. (per pirmąjį ketvirtį – iš viso nuo -5,21 iki -17,63 proc.), tačiau nuo veiklos pradžios jie generavo teigiamą grąžą. Mažiausiai koronaviruso sukeltas nuosmukis palietė vyriausiųjų amžiaus grupių pensijų fondų dalyvius – jų vertė krito gerokai mažiau nei jaunesnių amžiaus grupių pensijų fondų, daugiausia investuojančių į akcijas, todėl kaupimas pensijai, remiantis gyvenimo ciklo principu – kai jaunystėje didesnė dalis investuojama į akcijas, o su amžiumi investiciniame krepšelyje daugėja obligacijų, pasiteisino net ir tokio netikėto ir staigaus nuosmukio akivaizdoje. *Luminor pensija 1961–1967* metų grupės gyvenimo ciklo fondo grąža pirmąjį ketvirtį buvo -12,92 proc., *Luminor pensija 1954–1960* buvo -7,98 procento. *Turto išsaugojimo pensijų fonde* gyventojų sukaupto turto vertė atitinkamai sumažėjo 5,21 procento. Vis dėlto nuo gyvenimo ciklo pensijų fondų veiklos pradžios paminėtų vyresnių amžiaus grupių pensijų fondai generavo teigiamą grąžą, kuri svyravo nuo 0,65 iki 1,81 procento. Labiausiai *COVID-19* sukeltas nuosmukis palietė jauniausių amžiaus grupių fondų dalyvius – vidutinė šių grupių pensijų fondų grąža kovo mėnesį mažėjo nuo 12,68 iki 12,80 proc. (pirmąjį metų ketvirtį – nuo -17,37 iki -17,63 procento). Vis tik, vertinant iš ilgalaikio kaupimo perspektyvos ir remiantis ilgojo laikotarpio istoriniais duomenimis, tikėtina, kad šis nuosmukis yra laikino pobūdžio ir ekonomikai atsigaunant fondų vertė turėtų irgi bėgant laikui atsitiesti į prieš kritimą buvusį lygį.

*Luminor* trečios pakopos pensijų fondų pirmojo ketvirčio grąža taip pat buvo neigiama – labiausiai sumažėjo akcijų fondo *Luminor pensija 3 plius* vertė -19,10 proc., o mažiausiai smuktelėjo obligacijų pensijų fondas *Luminor pensija 1 plius* -0,34 procento. Ilgalaikiai pastarųjų 10 metų trečios pakopos pensijų fondų rodikliai rodo, kad tie fondai, kurie veikia ne mažiau nei 10 metų, vidutiniškai generavo teigiamą metinę grąžą, kuri svyruoja nuo 3,07 iki 4,42 procento.

2020 metų pirmąjį ketvirtį 9 iš 13 *Luminor* pensijų fondų grąža viršijo savo lyginamųjų indeksų grąžą. Fondų turtas yra investuojamas į likvidžius vertybinius popierius, akcijų rinkose investuojama tik netiesiogiai – per diversifikuotus instrumentus (investicinius ir biržose prekiaujamus fondus), ir pagrįdė į investicinio reitingo vyriausybinių ir įmonių obligacijas, o taip pat į jas investuojančius fondus, kai mažiau likvidžių privataus kapitalo ir nekilnojamojo turto fondų investicijų dalis sudaro nežymią dalį fondų grynųjų aktyvų vertės.

## VII. INFORMACIJA APIE PENSIJŲ FONDO DALYVIUS

23. Bendri duomenys apie pensijų fondo dalyvius (dalyviais laikomi ir asmenys, pasinaudoję teise nukelti pensijų išmokos mokėjimą, taip pat asmenys, gaunantys periodines pensijų išmokas), per ataskaitinį laikotarpį prisijungusių dalyvių skaičius, per ataskaitinį laikotarpį pasitraukusių dalyvių skaičius.

		Finansiniai metai	Praėję finansiniai metai
Dalyvių skaičius ataskaitinio laikotarpio pradžioje		6 066	5 999
Dalyvių skaičius ataskaitinio laikotarpio pabaigoje	dalyviai, pasinaudoję teise nukelti pensijų išmokos mokėjimą	948	834
	dalyviai, gaunantys periodines pensijų išmokas	0	-
	kiti dalyviai	4 774	5 232
	Iš viso	5 722	6 066
Dalyvių skaičiaus pokytis		(344)	67

Per ataskaitinį laikotarpį prisijungusių dalyvių skaičius

		Finansiniai metai	Praėję finansiniai metai
Bendras prisijungusių dalyvių skaičius		417	682
Dalyviai, pensijų kaupimo sutartis sudarę pirmą kartą		341	592
Iš kitų pensijų fondų atėję dalyviai	iš tos pačios pensijų kaupimo bendrovės	73	90
	iš kitos pensijų kaupimo bendrovės	3	-

Per ataskaitinį laikotarpį pasitraukusių dalyvių skaičius

		Finansiniai metai	Praėję finansiniai metai
Bendras pasitraukusių dalyvių skaičius		761	615
Į kitus pensijų fondus išėjusių dalyvių skaičius	valdomus tos pačios pensijų kaupimo bendrovės	31	34
	valdomus kitos pensijų kaupimo bendrovės	12	9
Baigusią dalyvavimą dalyvių skaičius	išstojusių (pildoma tik papildomo savanoriško pensijų kaupimo pensijų fondo atveju)	529	532
	sulaukusių nustatyto pensijos amžiaus ir pasinaudojusių teise į pensijų išmoką (vienkartinę išmoką, anuitetą ir jų derinį)	166	28
	dalyvių, pasinaudojusių Pensijų kaupimo įstatymo suteikta galimybe vienašališkai nutraukti pirmą kartą sudarytą sutartį	-	-
	mirusių dalyvių	23	12

**Pensijų fondas Luminor pensija 1 plius**

2019 m. metinės ataskaitos

(eurais, jei nenurodyta kitaip)

Pensijų fondo dalyvių struktūra pagal amžių ir lytį ataskaitinio laikotarpio pabaigoje

		Dalyviai pagal amžių				
		iki 30	nuo 30 iki 45	nuo 45 iki 60	nuo 60	iš viso
Dalyvių skaičius	iš viso	98	639	2 444	2 541	5 722
	vyrų	57	331	909	946	2 243
	moterų	41	308	1 535	1 595	3 479
Dalyvių dalis, %	iš viso	2%	11%	43%	44%	100%
	vyrų	1%	6%	16%	17%	39%
	moterų	1%	5%	27%	28%	61%

**VIII. IŠORINIAI PINIGŲ SRAUTAI**

24. Per ataskaitinį laikotarpį faktiškai gautos ir išmokėtos lėšos.  
Aiškinamojo rašto 9 pastaba.

**IX. INFORMACIJA APIE GARANTIJŲ REZERVĄ**

25. Jei pensijų fondo taisyklėse yra įsipareigojimas garantuoti tam tikrą pajamingumą, nurodomas garantuojamo pajamingumo dydis ir kita svarbi informacija

-

**X. INFORMACIJA APIE PENSIJŲ FONDO REIKMĖMS PASISKOLINTAS LĖŠAS**

26. Pensijų fondo reikmėms pasiskolintos lėšos ataskaitinio laikotarpio pabaigoje  
Pensijų fondo reikmėms nebuvo skolintasi.

**XI. KITA INFORMACIJA**

27. Paaiškinimai, komentarai, iliustruojamoji grafinė medžiaga ir kita svarbi informacija apie pensijų fondo veiklą, kad būtų galima tinkamai įvertinti fondo veiklos pokyčius ir rezultatus

Aiškinamojo rašto 10 pastaba.

**XII. ATSAKINGI ASMENYS**

28. Konsultantų, kurių paslaugomis buvo naudotasi rengiant ataskaitą  
Rengiant šią ataskaitą konsultantų paslaugomis nebuvo naudojamosi.


29. Ataskaitą parengusių asmenų vardai, pavardės, pareigos, darbovietė (jeigu ataskaitą rengę asmenys nėra bendrovės darbuotojai)

-

30. Bendrovės administracijos vadovo, vyriausiojo finansininko, ataskaitą rengusių asmenų ir konsultantų patvirtinimas, kad joje pateikta informacija teisinga ir nėra nutylėtų faktų, galinčių daryti esminę įtaką pensijų fondo veiklos rezultatų vertinimui.

Žemiau pasirašę atsakingi asmenys patvirtina, kad ataskaitoje pateikta informacija atitinka tikrovę ir kad nėra nutylėtų faktų, galinčių turėti esminės įtakos pensijų fondo veiklos rezultatų vertinimui.

Generalinė direktorė



(parašas)

Loreta Načajienė

Vyriausioji finansininkė



(parašas)

Dalia Markūnienė

31. Asmenys, atsakingi už ataskaitoje pateiktą informaciją

31.1. už ataskaitą atsakingi įmonės valdymo organų nariai, darbuotojai ir administracijos vadovas (nurodyti vardus, pavardes, telefonų ir faksų numerius, el. pašto adresus)

Generalinė direktorė

Loreta Načajienė

Tel: (8-5) 2393 444

Loreta.Nacajiene@luminorgroup.com

Vyriausioji finansininkė

Dalia Markūnienė

Tel: (8-5) 2393 444

Dalia.Markuniene@luminorgroup.com

31.2. jeigu ataskaitą rengia konsultantai arba ji rengiama padedant konsultantams, nurodyti konsultantų vardus, pavardes, telefonų ir faksų numerius, el. pašto adresus

Rengiant šią ataskaitą konsultantų paslaugomis nebuvo naudojamosi.