

AB DnB NORD banko finansinės ataskaitos

(pagal LB reikalavimus)

I ketvirtis

2010 m.

DnB NORD

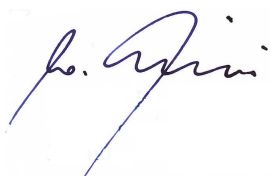
AB DnB NORD bankas
FINANSINĖS GRUPĖS IR BANKO PELNO (NUOSTOLIŲ) ATASKAITA

2010 m. kovo 31 d.

tūkst. Lt

	Bankas	Finansinė grupė*
Palūkanų pajamos	115 112	118 163
Palūkanų išlaidos	(60 686)	(62 518)
<u>Grynosios palūkanų pajamos</u>	<u>54 426</u>	<u>55 645</u>
Paslaugų ir komisinių pajamos	16 949	16 344
Paslaugų ir komisinių išlaidos	(3 869)	(3 980)
<u>Grynosios palūkanų, paslaugų ir komisinių pajamos</u>	<u>67 506</u>	<u>68 009</u>
Grynasis pelnas iš operacijų vertybiniais popieriais ir investicinėmis finansinėmis priemonėmis	4 120	2 495
Grynasis rezultatas iš operacijų užsienio valiuta	4 063	4 062
Vertės sumažėjimas ir kiti atidėjiniai	(86 295)	(86 508)
Kitos pajamos	2 163	3 523
Personalo išlaidos	(21 938)	(22 179)
Nusidėvėjimas ir amortizacija	(3 942)	(4 536)
Kitos administracinės išlaidos	(18 787)	(22 788)
<u>Pelnas (nuostoliai) prieš apmokestinimą</u>	<u>(53 110)</u>	<u>(57 922)</u>
Pelno mokestis	-	(100)
<u>Grynasis laikotarpio pelnas (nuostoliai)</u>	<u>(53 110)</u>	<u>(58 022)</u>
Pelnas (nuostoliai), priskirtinas :		
Patronuojančios įmonės nuosavybės valdytojams	(53 110)	(58 022)

* Finansinę grupę sudaro bankas ir dukterinės finansinės bendrovės UAB DnB NORD Lizingas ir UAB DnB NORD Investicijų valdymas



W. Schilli
Prezidentas




J. Šaučiūnienė
Vyriausioji buhalterė

AB DnB NORD bankas
FINANSINĖS GRUPĖS IR BANKO BENDRŪJŲ PAJAMŲ (IŠLAIDŲ) ATASKAITA


2010 m. kovo 31 d.
tūkst. Lt

	Bankas	Finansinė grupė*
	_____	_____
<u>Grynasis pelnas (nuostoliai)</u>	<u>(53 110)</u>	<u>(58 022)</u>
Kitos bendrosios pajamos (išlaidos), atskaičius mokesčius: dėl parduoti turimo finansinio turto perkainavimo	561	634
Viso kitų bendrųjų pajamų (išlaidų), atskaičius mokesčius	561	634
<u>Laikotarpio bendrasis pelnas (nuostoliai), atskaičius mokesčius</u>	<u>(52 549)</u>	<u>(57 388)</u>
Priskirtinas :		
Patronuojančios įmonės nuosavybės valdytojams	(52 549)	(57 388)

* Finansinę grupę sudaro bankas ir dukterinės finansinės bendrovės UAB DnB NORD Lizingas ir UAB DnB NORD Investicijų valdymas



W. Schilli
Prezidentas



J. Šaučiūnienė
Vyriausioji buhalterė


AB DnB NORD bankas
FINANSINIŲ POZICIJŲ ATASKAITA

2010 m. kovo mėn. 31 d.

tūkst. Lt

	Bankas	Finansinė grupė*
TURTAS		
Pinigai ir lėšos centriniuose bankuose	393 233	393 233
Gautinos sumos iš bankų	383 035	383 035
Prekybiniai vertybiniai popieriai	112 983	112 983
Tikraja verte vertinami skolos vertybiniai popieriai	451 491	451 491
Išvestinės finansinės priemonės	68 481	68 481
Vertybiniai popieriai skirti parduoti	346 402	351 500
Paskolos ir gautinos sumos iš klientų	9 777 077	9 586 133
Finansinės nuomos (lizingo) gautinos sumos	-	440 798
Investicijos į dukterines bendroves	10 664	5 114
Nekilnojamas turtas, įranga ir įrengimai	104 813	111 082
Nematerialusis turtas	9 490	9 698
Atidėto pelno mokesčio turtas	30 188	30 209
Kitas turtas	14 470	120 879
Iš viso turto	11 702 327	12 064 636
ĮSIPAREIGOJIMAI IR AKCININKŲ NUOSAVYBĖ		
Įsiskolinimai bankams	5 731 393	6 234 796
Išvestinės finansinės priemonės	93 819	93 819
Įsiskolinimas klientams	3 798 122	3 797 031
Išleisti skolos vertybiniai popieriai	683 007	683 007
Pelno mokesčio įsipareigojimas	-	349
Subordinuotos paskolos	404 733	404 733
Atidėjimai	119 861	1 155
Kiti įsiskolinimai	44 295	29 379
Iš viso įsipareigojimų	10 875 230	11 244 269
Patronuojančios įmonės akcininkų nuosavybė		
Apmokėtas kapitalas	656 665	656 665
Emisinis skirtumas	282 929	282 929
Nepaskirstytas rezultatas	(180 214)	(187 158)
Rezervai	67 717	67 931
	827 097	820 367
Iš viso akcininkų nuosavybės	827 097	820 367
Iš viso įsipareigojimų ir akcininkų nuosavybės	11 702 327	12 064 636

* Finansinę grupę sudaro bankas ir dukterinės finansinės bendrovės UAB DnB NORD Lizingas ir UAB DnB NORD Investicijų valdymas



W. Schilli
Prezidentas



J. Šaučiūnienė
Vyriausioji buhalterė

INFORMACIJA APIE TURTO KOKYBĘ

2010 m. kovo 31 d.

(mln. Lt)

	Paskolų, kurioms nustatyti nuostolio įvykiai		
	Paskolų bendroji vertė	Bendroji vertė	Specialieji atidėjiniai
Reikšmingos paskolos	6 358,6	2 455,6	595,9
Nereikšmingos paskolos (be mokėjimo kortelių)*	4 160,3	939,7	105,1
Iš viso	10 518,9	3 395,3	701,0

* Hipotekinės paskolos gyventojams iki 0,5 mln. Lt, vartojimo paskolos gyventojams iki 0,05 mln. Lt, paskolos ūkininkams ir SVĮ iki 0,3 mln. Lt

VERTĖS SUMAŽĖJIMAS (SPECIALIEJI ATIDĖJINIAI) PASKOLOMS IR KITIEMS AKTYVAMS

2010 m. kovo 31 d.

Rodikliai	Suma tūkst. Lt	Proc. dydis
Specialieji atidėjiniai paskoloms	742 501	
Klientams suteiktų paskolų bendroji vertė	10 519 578	
Specialių atidėjinių santykis su visomis klientams suteiktomis paskolomis		7,06
Specialieji atidėjiniai kitiems aktyvams	928	
Kiti aktyvai	45 586	
Specialių atidėjinių kitiems aktyvams santykis su kitais aktyvais		2,04

INFORMACIJA APIE MAKSIMALIOS PASKOLOS VIENAM SKOLININKUI BEI DIDELIŲ PASKOLŲ NORMATYVŲ VYKDYMĄ

2010 m. kovo 31 d.
(procentais)

Rodikliai	Normatyvas pagal Lietuvos banką (procentais)	Faktinis dydis
Maksimalios paskolos vienam skolininkui *	25	vykdomas
Didelių paskolų	800	80,08

* Vietoje faktinio dydžio bus rašoma "vykdomas" arba kai nebus vykdomas, tai bus nurodytas kliento pavadinimas ir procentinis dydis.

AB DnB NORD bankas

INFORMACIJA APIE BANKO LIKVIDUMO, KAPITALO PAKANKAMUMO, BENDROSIOS ATVIROS POZICIJOS NORMATYVŲ VYKDYMĄ

2010 m. kovo 31 d.
(procentais)

Rodiklio pavadinimas	Normatyvas pagal Lietuvos banką	Faktinis (ketvirčio, metų) dydis
Likvidumo	30	34,64
Kapitalo pakankamumo	8	12,15
Bendrosios atviros pozicijos	25	0,41
Vienos valiutos maksimali pozicija (pagal valiutas)	15	vykdoma

2010 m. kovo 31 d.
(procentais)

Nuosavybės grąža (ROE)	-25,9
Turto grąža (ROA)	-1,8

FitchRatings agentūros suteikti reitingai

2010 m. kovo 31 d.

Ilgalaikio skolinimosi reitingas	A
Trumpalaikio skolinimosi reitingas	F1
Individualus reitingas	D/E
Paramos reitingas	1
Perspektyva	Stabili

Ataskaitinį ketvirtį bankas veiklą vykdė sutinkamai su visais teisės aktų nustatytais normatyvais ir jam nebuvo pritaikytos jokios poveikio priemonės.