

AB DnB NORD banko finansinės ataskaitos

(pagal LB reikalavimus)

III ketvirtis

2009 m.

DnB NORD


AB DnB NORD bankas
FINANSINĖS GRUPĖS IR BANKO PELNO (NUOSTOLIŲ) ATASKAITA

2009 m. rugsėjo 30 d.


tūkst. Lt

	Bankas	Finansinė grupė*
Palūkanų pajamos	484 187	512 873
Palūkanų išlaidos	(279 860)	(298 575)
<u>Grynosios palūkanų pajamos</u>	<u>204 327</u>	<u>214 298</u>
Paslaugų ir komisinių pajamos	54 507	54 777
Paslaugų ir komisinių išlaidos	(12 188)	(12 287)
<u>Grynosios palūkanų, paslaugų ir komisinių pajamos</u>	<u>246 646</u>	<u>256 788</u>
Grynasis pelnas iš operacijų vertybiniais popieriais ir investicinėmis finansinėmis priemonėmis	74 845	73 654
Grynasis rezultatas iš operacijų užsienio valiuta	3 177	3 116
Vertės sumažėjimas ir kiti atidėjiniai	(490 761)	(503 810)
Kitos pajamos	4 537	4 989
Personalo išlaidos	(61 607)	(62 980)
Nusidėvėjimas ir amortizacija	(12 735)	(15 449)
Kitos administracinės išlaidos	(62 236)	(67 908)
<u>Pelnas (nuostolis) prieš apmokestinimą</u>	<u>(298 134)</u>	<u>(311 600)</u>
Pelno mokestis	60 906	60 259
<u>Grynasis laikotarpio pelnas (nuostolis)</u>	<u>(237 228)</u>	<u>(251 341)</u>

* Finansinę grupę sudaro bankas ir dukterinės finansinės bendrovės UAB DnB NORD Lizingas ir UAB DnB NORD Investicijų valdymas



W. Schilli
Prezidentas




J. Šaučiūnienė
Vyriausioji buhalterė

AB DnB NORD bankas
FINANSINĖS GRUPĖS IR BANKO BALANSINĖ ATASKAITA

2009 m. rugsėjo 30 d.
 tūkst. Lt

	Bankas	Finansinė grupė*
TURTAS		
Pinigai ir lėšos centriniuose bankuose	412 465	412 465
Gautinos sumos iš bankų	183 868	183 869
Prekybiniai vertybiniai popieriai	88 879	88 879
Tikraja verte vertinami skolos vertybiniai popieriai	389 103	389 103
Išvestinės finansinės priemonės	84 252	84 252
Vertybiniai popieriai skirti parduoti	542 234	546 677
Paskolos ir gautinos sumos iš klientų	10 523 324	10 388 798
Finansinės nuomos (lizingo) gautinos sumos	-	608 258
Investicijos į dukterines bendroves	9 910	3 710
Nekilnojamas turtas, įranga ir įrengimai	110 608	120 615
Nematerialusis turtas	7 436	7 757
Atidėtų mokesčių turtas	62 694	63 104
Kitas turtas	8 317	87 416
Iš viso turto	12 423 090	12 984 903
ĮSIPAREIGOJIMAI		
Įsiskolinimai bankams	6 381 728	7 161 970
Išvestinės finansinės priemonės	97 281	97 281
Įsiskolinimas klientams	3 712 783	3 600 925
Išleisti skolos vertybiniai popieriai	806 967	806 967
Pelno mokesčio įsipareigojimas	6 664	6 954
Atidėtų mokesčių įsipareigojimas	-	47
Subordinuotos paskolos	405 191	405 191
Atidėjiniai	100 629	404
Kiti įsipareigojimai	40 128	46 093
Iš viso įsipareigojimų	11 551 371	12 125 832
AKCININKŲ NUOSAVYBĖ		
Apmokėtas kapitalas	656 665	656 665
Emisinis skirtumas	282 929	282 929
Nepaskirstytas rezultatas	(170 024)	(182 841)
Rezervai	102 149	102 318
Iš viso akcininkų nuosavybės	871 719	859 071
Iš viso įsipareigojimų ir akcininkų nuosavybės	12 423 090	12 984 903

* Finansinę grupę sudaro bankas ir dukterinės finansinės bendrovės UAB DnB NORD Lizingas ir UAB DnB NORD Investicijų valdymas



W. Schilli
 Prezidentas



J. Šaučiūnienė
 Vyriausioji buhalterė

INFORMACIJA APIE TURTO KOKYBĘ

2009 m. rugsėjo 30 d.

(mln. Lt)

	Paskolų, kurioms nustatyti nuostolio įvykiai		
	Paskolų bendroji vertė	Bendroji vertė	Specialieji atidėjiniai
Reikšmingos paskolos	6 699,7	2 209,8	372,8
Nereikšmingos paskolos (be mokėjimo kortelių)*	4 199,4	601,6	125,2
Iš viso	10 899,1	2 811,4	498,0

* Hipotekinės paskolos gyventojams iki 0,5 mln. Lt, vartojimo paskolos gyventojams iki 0,05 mln. Lt, paskolos ūkininkams ir SVĮ iki 0,3 mln. Lt

VERTĖS SUMAŽĖJIMAS (SPECIALIEJI ATIDĖJINIAI) PASKOLOMS IR KITIEMS AKTYVAMS

2009 m. rugsėjo 30 d.

Rodikliai	Suma tūkst. Lt	Proc. dydis
Specialieji atidėjiniai paskoloms	510 021	
Klientams suteiktų paskolų bendroji vertė	11 033 345	
Specialiųjų atidėjinių santykis su visomis klientams suteiktomis paskolomis		4,62
Specialieji atidėjiniai kitiems aktyvams	935	
Kiti aktyvai	71 946	
Specialiųjų atidėjinių kitiems aktyvams santykis su kitais aktyvais		1,30

INFORMACIJA APIE MAKSIMALIOS PASKOLOS VIENAM SKOLININKUI BEI DIDELIŲ PASKOLŲ NORMATYVŲ VYKDYMĄ

2009 m. rugsėjo 30 d.
(procentais)

Rodikliai	Normatyvas pagal Lietuvos banką (procentais)	Faktinis dydis
Maksimalios paskolos vienam skolininkui *	25	vykdomas
Didelių paskolų	800	76,15

* Vietoje faktinio dydžio bus rašoma "vykdomas" arba kai nebus vykdomas, tai bus nurodytas kliento pavadinimas ir procentinis dydis.

**INFORMACIJA APIE BANKO LIKVIDUMO, KAPITALO PAKANKAMUMO,
BENDROSIOS ATVIROS POZICIJOS NORMATYVŲ VYKDYMĄ**

**2009 m. rugsėjo 30 d.
(procentais)**

Rodiklio pavadinimas	Normatyvas pagal Lietuvos banką	Faktinis (ketvirčio, metų) dydis
Likvidumo	30	36,12
Kapitalo pakankamumo	8	11,88
Bendrosios atviros pozicijos	25	0,63
Vienos valiutos maksimali pozicija (pagal valiutas)	15	vykdoma

**2009 m. rugsėjo 30 d.
(procentais)**

Nuosavybės grąža (ROE)	-35,8
Turto grąža (ROA)	-2,5

FitchRatings agentūros suteikti reitingai

2009 m. rugsėjo 30 d.

Ilgalaikio skolinimosi reitingas	A
Trumpalaikio skolinimosi reitingas	F1
Individualus reitingas	D/E
Paramos reitingas	1
Perspektyva	Neigiama

Ataskaitinį ketvirtį bankas veiklą vykdė sutinkamai su visais teisės aktų nustatytais normatyvais ir jam nebuvo pritaikytos jokios poveikio priemonės.