

AB DnB NORD banko finansinės ataskaitos

(pagal LB reikalavimus)

II ketvirtis

2009 m.

DnB NORD


AB DnB NORD bankas
FINANSINĖS GRUPĖS IR BANKO PELNO (NUOSTOLIŲ) ATASKAITA

2009 m. birželio 30 d.


tūkst. Lt

	Bankas	Finansinė grupė*
Palūkanų pajamos	344 312	366 659
Palūkanų išlaidos	(203 160)	(218 376)
<u>Grynosios palūkanų pajamos</u>	<u>141 152</u>	<u>148 283</u>
Paslaugų ir komisinių pajamos	36 197	36 477
Paslaugų ir komisinių išlaidos	(8 125)	(8 176)
<u>Grynosios palūkanų, paslaugų ir komisinių pajamos</u>	<u>169 224</u>	<u>176 584</u>
Grynasis pelnas iš operacijų vertybiniais popieriais ir išvestinėmis finansinėmis priemonėmis	47 157	45 965
Grynasis rezultatas iš operacijų užsienio valiuta	977	1 004
Vertės sumažėjimas ir kiti atidėjiniai	(294 550)	(302 139)
Kitos pajamos	3 505	3 793
Personalo išlaidos	(41 869)	(42 935)
Nusidėvėjimas ir amortizacija	(8 346)	(10 271)
Kitos administracinės išlaidos	(41 665)	(44 857)
<u>Pelnas (nuostolis) prieš apmokestinimą</u>	<u>(165 567)</u>	<u>(172 856)</u>
Pelno mokestis	29 164	28 735
<u>Grynasis laikotarpio pelnas (nuostolis)</u>	<u>(136 403)</u>	<u>(144 121)</u>

* Finansinę grupę sudaro bankas ir dukterinės finansinės bendrovės UAB DnB NORD Lizingas ir UAB DnB NORD Investicijų valdymas



W. Schilli
Prezidentas



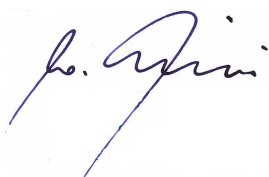
J. Šaučiūnienė
Vyriausioji buhalterė

AB DnB NORD bankas
FINANSINĖS GRUPĖS IR BANKO BALANSINĖ ATASKAITA

2009 m. Birželio 30 d.
tūkst. Lt

	Bankas	Finansinė grupė*
TURTAS		
Pinigai ir lėšos centriniuose bankuose	418 088	418 090
Gautinos sumos iš bankų	411 560	411 560
Prekybiniai vertybiniai popieriai	39 434	39 434
Tikraja verte vertinami skolos vertybiniai popieriai	229 695	229 695
Išvestinės finansinės priemonės	62 684	62 684
Vertybiniai popieriai skirti parduoti	572 940	577 042
Paskolos ir gautinos sumos iš klientų	10 691 444	10 584 359
Finansinės nuomos (lizingo) gautinos sumos	-	735 336
Investicijos į dukterines bendroves	8 900	2 700
Nekilnojamas turtas, įranga ir įrengimai	114 492	126 303
Nematerialusis turtas	7 272	7 668
Atidėtų mokesčių turtas	30 952	31 449
Kitas turtas	9 081	47 920
Iš viso turto	12 596 542	13 274 240
ĮSIPAREIGOJIMAI		
Įsiskolinimai bankams	6 464 170	7 245 542
Išvestinės finansinės priemonės	67 992	67 992
Įsiskolinimai klientams	3 802 832	3 764 971
Išleisti skolos vertybiniai popieriai	904 285	904 285
Pelno mokesčio įsipareigojimas	6 664	7 140
Subordinuotos paskolos	403 814	403 814
Kiti įsipareigojimai	101 341	41 422
Iš viso įsipareigojimų	11 751 098	12 435 166
AKCININKŲ NUOSAVYBĖ		
Apmokėtas kapitalas	590 999	590 999
Emisinis skirtumas	277 218	277 218
Nepaskirstytas rezultatas	(69 199)	(75 621)
Rezervai	46 426	46 478
Iš viso akcininkų nuosavybės	845 444	839 074
Iš viso įsipareigojimų ir akcininkų nuosavybės	12 596 542	13 274 240

* Finansinę grupę sudaro bankas ir dukterinės finansinės bendrovės UAB DnB NORD Lizingas ir UAB DnB NORD Investicijų valdymas



W. Schilli
Prezidentas



J. Šaučiūnienė
Vyriausioji buhalterė

INFORMACIJA APIE TURTO KOKYBĘ

2009 m. birželio 30 d.

(mln. Lt)

	Paskolų, kurioms nustatyti nuostolio įvykiai		
	Paskolų bendroji vertė	Bendroji vertė	Specialieji atidėjiniai
Reikšmingos paskolos	6 651,4	2 056,9	260,5
Nereikšmingos paskolos (be mokėjimo kortelių)*	4 251,6	376,0	77,2
Iš viso	10 903,0	2 432,9	337,7

* Hipotekinės paskolos gyventojams iki 0,5 mln. Lt, vartojimo paskolos gyventojams iki 0,05 mln. Lt, paskolos ūkininkams ir SVĮ iki 0,3 mln. Lt

VERTĖS SUMAŽĖJIMAS (SPECIALIEJI ATIDĖJINIAI) PASKOLOMS IR KITIEMS AKTYVAMS

2009 m. birželio 30 d.

Rodikliai	Suma tūkst. Lt	Proc. dydis
Specialieji atidėjiniai paskoloms	347 947	
Klientams suteiktų paskolų bendroji vertė	11 039 391	
Specialių atidėjinių santykis su visomis klientams suteiktomis paskolomis		3,15
Specialieji atidėjiniai kitiems aktyvams	931	
Kiti aktyvai	40 964	
Specialių atidėjinių kitiems aktyvams santykis su kitais aktyvais		2,27

INFORMACIJA APIE MAKSIMALIOS PASKOLOS VIENAM SKOLININKUI BEI DIDELIŲ PASKOLŲ NORMATYVŲ VYKDYMĄ

2009 m. birželio 30 d.
(procentais)

Rodikliai	Normatyvas pagal Lietuvos banką (procentais)	Faktinis dydis
Maksimalios paskolos vienam skolininkui *	25	vykdomas
Didelių paskolų	800	98,52

* Vietoje faktinio dydžio bus rašoma "vykdomas" arba kai nebus vykdomas, tai bus nurodytas kliento pavadinimas ir procentinis dydis.

**INFORMACIJA APIE BANKO LIKVIDUMO, KAPITALO PAKANKAMUMO,
BENDROSIOS ATVIROS POZICIJOS NORMATYVŲ VYKDYMĄ**

**2009 m. birželio 30 d.
(procentais)**

Rodiklio pavadinimas	Normatyvas pagal Lietuvos banką	Faktinis (ketvirčio, metų) dydis
Likvidumo	30	35,03
Kapitalo pakankamumo	8	11,33
Bendrosios atviros pozicijos	25	0,76
Vienos valiutos maksimali pozicija (pagal valiutas)	15	vykdoma

**2009 m. birželio 30 d.
(procentais)**

Nuosavybės grąža (ROE)	-30,5
Turto grąža (ROA)	-2,1

FitchRatings agentūros suteikti reitingai

2009 m. birželio 30 d.

Ilgalaikio skolinimosi reitingas	A
Trumpalaikio skolinimosi reitingas	F1
Individualus reitingas	D/E
Paramos reitingas	1
Perspektyva	Neigiama

Ataskaitinį ketvirtį bankas veiklą vykdė sutinkamai su visais teisės aktų nustatytais normatyvais ir jam nebuvo pritaikytos jokios poveikio priemonės.