

AB BANKAS „NORD/LB LIETUVA”

FINANSINĖS ATASKAITOS

2004 m. gruodžio 31 d.

TURINYS	Puslapis
Auditoriaus išvada	3
Balansinė ataskaita	4
Pelno (nuostolio) ataskaita	6
Pinigų srautų ataskaita	8
Nuosavo kapitalo pokyčių ataskaita	10
Pagrindinių apskaitos principų apibendrinimas	11
Finansinių ataskaitų pastabos	17

AUDITORIAUS IŠVADA AB BANKO NORD/LB LIETUVA AKCININKAMS

1. Mes atlikome AB banko NORD/LB Lietuva (toliau – Bankas) ir jo konsoliduotų su dukterinėmis bendrovėmis (toliau kartu – Grupė) pagal Tarptautinius finansinės atskaitomybės standartus parengtos 2004 m. gruodžio 31 d. finansinės atskaitomybės, kurios pagrindu buvo parengti čia pridedami 1, 2, 3 ir 4 formos (toliau – Formos) bei aiškinamasis raštas, auditą. Auditą atlikome pagal Tarptautinius audito standartus, parengtus Tarptautinės apskaitininkų federacijos. Apie finansinę atskaitomybę, kurios pagrindu buvo parengti čia pridedamos Formos bei aiškinamasis raštas, 2005 m. vasario 28 d. mes pateikėme sąlyginę auditoriaus išvadą. Išlyga auditoriaus išvadoje nėra susijusi su šiomis Formomis ir aiškinamuoju raštu, nes joje aptariamas apskaitos principas neatitinka Tarptautinių finansinės atskaitomybės standartų reikalavimų, tačiau atitinka šių Formų ir paaiškinamojo rašto paruošimo reikalavimus.
2. Šiose Formose ir aiškinamajame rašte pateikta informacija buvo parengta remiantis reikalavimais, išdėstytais Lietuvos banko valdybos 2003 m. spalio 23 d. nutarime Nr. 102.
3. Mūsų nuomone, informacija, pateikta pridedamose Formose ir aiškinamajame rašte, visais reikšmingais atžvilgiais atitinka finansinę atskaitomybę, kurios pagrindu šios Formos bei aiškinamasis raštas buvo parengti.
4. Geresniam Banko ir Grupės finansinės būklės, jų metų veiklos rezultatų bei pinigų srautų, vadovybės atsakomybės už finansinę atskaitomybę ir mūsų audito apimties supratimui, Formos bei aiškinamasis raštas turėtų būti skaitomi kartu su finansine atskaitomybe, kurios pagrindu šios Formos ir aiškinamasis raštas buvo parengti, ir mūsų auditoriaus išvada apie ją.

UAB „PricewaterhouseCoopers” vardu



Christopher C. Butler
Partneris

Vilnius, Lietuvos Respublika
2005 m. vasario 28 d.



Ona Armalienė
Auditoriaus pažymėjimo Nr.000008

BALANSINĖ ATASKAITA
2004 m. gruodžio 31 d.

tūkst. Lt

Eil. Nr.	Straipsnio pavadinimas	Pasta- bos	Einamieji finansiniai metai			Praėję finansiniai metai		
			Patronuojantis bankas	Finansinė grupė	Visa grupė	Patronuojantis bankas	Finansinė grupė	Visa grupė
	Turtas							
1.	Pinigai, taurieji metalai ir kt. vertybės		96,205	96,206	96,206	111,389	111,394	111,394
2.	Lėšos centriniuose bankuose	2	127,894	127,894	127,894	122,866	122,866	122,866
3.	Lėšos bankuose ir kitose kredito bei finansų institucijose	3	446,360	386,338	386,338	284,803	159,369	159,369
3.1.	Indėliai		289,525	289,525	289,525	120,702	122,152	122,152
3.2.	Atpirkimo sandoriai		53,490	53,490	53,490	-	-	-
3.3.	Paskolos		103,345	43,323	43,323	164,101	37,217	37,217
4.	Trumpalaikiai išdo vertybiniai popieriai	12	14,587	15,032	15,032	36,525	51,115	51,115
5.	Klientams suteiktos paskolos	4, 5	2,473,085	2,473,233	2,473,233	1,583,008	1,583,589	1,583,589
6.	Išperkamoji nuoma	6	-	215,854	215,854	-	132,992	132,992
8.	Skolos vertybiniai popieriai	7, 12	324,072	324,798	324,798	240,798	256,846	256,846
9.	Pretenzijos dėl išvestinių finansinių priemonių sutarčių		866	866	866	1,039	1,039	1,039
10.	Nuosavybės vertybiniai popieriai	7,12	7,336	37	37	23,259	935	935
10.1.	Investicijos, įtraukiamos į apskaitą taikant nuosavybės metodą		7,299	-	-	22,324	-	-
11.	Nematerialusis turtas (atėmus amortizaciją)	9	4,236	4,339	4,339	3,306	3,881	3,881
12.	Materialusis ilgalaikis turtas (atėmus nusidėvėjimą)	10	100,127	108,141	108,141	108,302	117,095	117,095
12.1.	Pastatai ir kitas nekilnojamas turtas		74,929	74,929	74,929	80,720	81,427	81,427
12.2.	Transporto priemonės		71	6,556	6,556	424	5,056	5,056
12.3.	Ištaigos įranga ir kt.		25,127	26,656	26,656	27,158	30,612	30,612
13.	Sukauptos pajamos ir būsimojo laikotarpio sąnaudos	12	6,545	7,394	7,394	6,560	9,605	9,605
14.	Kitas turtas	11	14,609	19,319	19,319	19,649	35,833	35,833
16.	Iš viso turto		3,615,922	3,779,451	3,779,451	2,541,504	2,586,559	2,586,559
	Įsipareigojimai							
17.	Įsiskolinimai centriniams bankams		-	-	-	-	-	-
18.	Įsiskolinimai bankams ir kitoms kredito bei finansų institucijoms	13	906,085	1,063,024	1,063,024	503,316	518,938	518,938
18.1.	Indėliai		518,411	514,795	514,795	385,220	383,578	383,578
18.2.	Atpirkimo sandoriai		-	-	-	-	-	-
18.3.	Paskolos		387,674	548,229	548,229	118,096	135,360	135,360
19.	Indėliai ir akredityvai	14	1,898,553	1,898,553	1,898,553	1,513,491	1,513,491	1,513,491
20.	Įsipareigojimai dėl išvestinių finansinių priemonių sutarčių		1,666	1,666	1,666	1,497	1,497	1,497
21.	Specialieji ir skolinimosi fondai	15	74,004	74,004	74,004	62,681	62,681	62,681
22.	Išleisti skolos vertybiniai popieriai	16	393,984	393,811	393,811	171,847	171,847	171,847
23.	Sukauptos sąnaudos ir būsimojo laikotarpio pajamos		20,502	22,099	22,099	14,593	16,352	16,352
24.	Subordinuotos paskolos	17	89,773	89,773	89,773	87,100	87,100	87,100
25.	Kiti įsipareigojimai	17	18,187	23,248	23,248	11,738	39,412	39,412
27.	Iš viso įsipareigojimų		3,402,754	3,566,178	3,566,178	2,366,263	2,411,318	2,411,318


AB BANKAS "NORD/LB LIETUVA"
FINANSINĖS ATASKAITOS
2004 M. GRUODŽIO 31 D.

Balansinė ataskaita (tesinys)

Eil. Nr.	Straipsnio pavadinimas	Pasta- bos	Einamieji finansiniai metai			Praėję finansiniai metai		
			Patronuojantis bankas	Finansinė grupė	Visa grupė	Patronuojantis bankas	Finansinė grupė	Visa grupė
Akcininkų nuosavybė								
30.	Kapitalas ir rezervai		213,168	213,273	213,273	175,241	175,241	175,241
30.1.	Įregistruotas akcinis kapitalas		195,117	195,117	195,117	176,585	176,585	176,585
30.2.	Supirktos savo akcijos		-	-	-	-	-	-
30.3.	Emisinių skirtumas		-	-	-	-	-	-
30.4.	Ilgalaikio turto perkainojimo rezervas		983	983	983	2,405	2,405	2,405
30.5.	Finansinio turto perkainojimo rezervas		-	-	-	-	-	-
30.6.	Praėjusių metų nepaskirstytas pelnas (nuostolis)	18	(2,682)	(2,682)	(2,682)	(22,019)	(22,019)	(22,019)
30.7.	Einamųjų finansinių metų pelnas (nuostolis)	18	19,395	19,500	19,500	15,454	15,454	15,454
30.8.	Kiti kapitalai ir rezervai		355	355	355	2,816	2,816	2,816
30.9.	Užsienio banko filialo (skyriaus) lėšos, gautos iš centrinės būstinės		-	-	-	-	-	-
31.	Mažumos nuosavybė		-	-	-	-	-	-
32.	Iš viso įsipareigojimų ir akcininkų nuosavybės		3,615,922	3,779,451	3,779,451	2,541,504	2,586,559	2,586,559

Nebalansiniai straipsniai

Banko įsipareigojimai ir pretenzijos								
1.	Suteiktos garantijos ir laidavimai		28,524	28,489	28,489	41,423	41,423	41,423
2.	Išleisti akredityvai		565	565	565	6,390	6,390	6,390
3.	Kreditavimo įsipareigojimai		409,192	348,462	348,462	309,401	294,389	294,389
4.	Kiti įsipareigojimai	19	10,226	17,191	17,191	50,972	66,976	66,976
5.	Išvestinės finansinės priemonės:	19						
5.1.	Gautinos sumos (pretenzijos)		114,513	114,513	114,513	99,723	99,723	99,723
5.2.	Mokėtinos sumos (įsipareigojimai)		113,647	113,647	113,647	99,291	99,291	99,291



Prezidentas
T.S. Buerkle



L.e.p. Vyr. Buhalterė
V. Barevičiūtė

PELNO (NUOSTOLIO) ATASKAITA
2004 m. gruodžio 31 d.

Tūkst. Lt

Eil. Nr.	Straipsnio pavadinimas	Pasta- bos	Einamieji finansiniai metai			Praėję finansiniai metai		
			Patronuojantis bankas	Finansinė grupė	Visa grupė	Patronuojantis bankas	Finansinė grupė	Visa grupė
1.	Palūkanų pajamos		122,027	127,951	127,951	94,544	99,729	99,729
1.1.	už paskolas kredito įstaigoms ir finansų institucijoms bei lėšas kredito įstaigose		7,333	3,670	3,670	5,149	1,542	1,542
1.2.	už kitas paskolas		104,086	104,106	104,106	74,682	74,682	74,682
1.3.	už subordinuotas paskolas		-	-	-	-	-	-
1.4.	už įsigytus skolos vertybinius popierius		10,608	10,669	10,669	14,713	16,277	16,277
1.5.	už išperkamąją nuomą		-	9,506	9,506	-	7,228	7,228
1.6.	kitos palūkanų pajamos	20	-	-	-	-	-	-
2.	Palūkanų išlaidos		42,775	45,097	45,097	31,830	32,432	32,432
2.1.	už įsipareigojimus kredito įstaigoms ir finansų institucijoms bei kredito įstaigų lėšas		12,980	15,307	15,307	8,745	9,347	9,347
2.2.	už indėlius ir kitas grąžintinas lėšas		19,023	19,023	19,023	20,811	20,811	20,811
2.3.	už subordinuotas paskolas		2,804	2,804	2,804	2,234	2,234	2,234
2.4.	už išleistus skolos vertybinius popierius		7,968	7,963	7,963	40	40	40
2.5.	kitos palūkanų išlaidos	20	-	-	-	-	-	-
3.	Grynosios palūkanų pajamos (1-2)		79,252	82,854	82,854	62,714	67,297	67,297
4.	Išlaidos specialiesiems atidėjiniams		(11,234)	(11,199)	(11,199)	(20,956)	(20,979)	(20,979)
4.1.	paskoloms ir palūkanoms		8,140	8,199	8,199	(1,526)	(1,549)	(1,549)
4.2.	garantijoms ir laidavimams		-	-	-	-	-	-
4.3.	bendrai abejotinių aktyvų rizikai		(4,117)	(4,141)	(4,141)	(42)	(42)	(42)
4.4.	išlaidų koregavimas dėl sugrąžintų paskolų, kurios buvo nurašytos*		(15,257)	(15,257)	(15,257)	(19,388)	(19,388)	(19,388)
5.	Grynosios palūkanų pajamos sudarius atidėjinius (3-4)		90,486	94,053	94,053	83,670	88,276	88,276
6.	Paslaugų ir komisinių pajamos		41,224	42,100	42,100	36,300	39,037	39,037
7.	Paslaugų ir komisinių išlaidos		8,031	8,619	8,619	6,684	8,026	8,026
8.	Grynosios palūkanų ir paslaugų bei komisinių pajamos (5+6-7)		123,679	127,534	127,534	113,286	119,287	119,287
9.	Pajamos už nuosavybės vertybinius popierius		(1,233)	(1,005)	(1,005)	1,337	695	695
9.1.	pelnas (nuostolis) iš investicijų, įtraukiamų į apskaitą taikant nuosavybės metodą		(1,259)	(1,031)	(1,031)	1,292	650	650
10.	Realizuotasis pelnas (nuostolis)		8,170	8,198	8,198	8,028	8,183	8,183
10.1.	iš operacijų užsienio valiuta		7,168	7,186	7,186	7,562	7,574	7,574
10.2.	iš operacijų skolos vertybiniais popieriais		2,710	2,717	2,717	5,876	6,019	6,019
10.3.	iš operacijų nuosavybės vertybiniais popieriais		(405)	(402)	(402)	153	153	153
10.4.	iš operacijų išvestinėmis ir kitomis finansinėmis priemonėmis		(1,303)	(1,303)	(1,303)	(5,563)	(5,563)	(5,563)

**AB BANKAS "NORD/LB LIETUVA"
FINANSINĖS ATASKAITOS
2004 M. GRUODŽIO 31 D.**

Pelno nuostolio ataskaita (tęsinys)

Eil. Nr.	Straipsnio pavadinimas	Einamieji finansiniai metai			Praėję finansiniai metai			
		Pasta- bos	Patronuojantis bankas	Finansinė grupė	Visa grupė	Patronuojantis bankas	Finansinė grupė	Visa grupė
11.	Nerealizuotasis pelnas (nuostolis)		(961)	(846)	(846)	1,594	1,674	1,674
11.1.	iš operacijų užsienio valiuta		(96)	(33)	(33)	4,041	4,014	4,014
11.2.	iš operacijų skolos vertybiniais popieriais		(1,059)	(1,007)	(1,007)	(3,236)	(3,129)	(3,129)
11.3.	iš operacijų nuosavybės vertybiniais popieriais		555	555	555	904	904	904
11.4.	iš operacijų išvestinėmis ir kitomis finansinėmis priemonėmis		(361)	(361)	(361)	(115)	(115)	(115)
12.	Pagrindinės veiklos rezultatas (8+9+10+11)		129,655	133,881	133,881	124,245	129,839	129,839
13.	Kitos banko pajamos		4,774	5,757	5,757	6,014	32,524	32,524
14.	Operacinės išlaidos		83,345	84,946	84,946	88,340	104,109	104,109
14.1.	atlyginimų, socialinio draudimo ir kitos, su darbo apmokėjimu susijusios išlaidos		50,701	52,572	52,572	55,490	67,070	67,070
14.2.	kvalifikacijos kėlimo ir komandiruočių išlaidos		910	923	923	1,484	1,826	1,826
14.3.	pastatų nuoma ir eksploatacija		8,367	8,388	8,388	12,206	13,042	13,042
14.4.	transporto, pašto ir ryšių paslaugų išlaidos		6,120	6,171	6,171	5,994	7,545	7,545
14.5.	reklama, rinkodara		4,381	4,732	4,732	5,554	7,258	7,258
14.6.	kitos operacinės išlaidos		12,866	12,160	12,160	7,612	7,368	7,368
15.	Kitos banko išlaidos		17,281	18,371	18,371	22,246	36,132	36,132
16.	Nusidėvėjimas ir amortizacija		13,828	15,821	15,821	11,719	13,408	13,408
17.	Išlaidos kitiems specialiesiems atidėjiniams		520	877	877	(1,449)	(798)	(798)
17.1.	kitiems abejotiniams aktyvams		304	706	706	(1,507)	(856)	(856)
17.2.	kitiems nebalansiniams įsipareigojimams		216	171	171	58	58	58
18.	Įprastos banko veiklos rezultatas (12+13-14-15-16-17)		19,455	19,623	19,623	9,403	9,512	9,512
19.	Neįprastos ir nebūdingos veiklos rezultatas (pelnas (nuostolis))		(60)	(60)	(60)	51	51	51
20.	Pelnas (nuostolis) iki mokesčių mokėjimo (18 + 19)		19,395	19,563	19,563	9,454	9,563	9,563
21.	Pelno mokestis		-	140	140	-	115	115
22.	Atidėti mokesčiai ir pelno mokesčio koregavimas		-	(77)	(77)	(6,000)	(6,006)	(6,006)
23.	Mažumos pelno (nuostolio) dalis		-	-	-	-	-	-
24.	Grynasis pelnas (nuostolis)		19,395	19,500	19,500	15,454	15,454	15,454
25.	Grynasis pelnas, tenkantis vienai akcijai (litais)		9.52	9.57	9.57	8.31	8.31	8.31

Prezidentas
T.S. Buerkle

L.e.p. Vyr. Buhalterė
V. Barevičiūtė

**GRUPĖS PINIGŲ SRAUTŲ ATASKAITA
2004 m. gruodžio 31 d.**


tūkst. Lt

Eil. Nr.	Straipsnio pavadinimas	Einamieji finansiniai metai	Praėję finansiniai metai
Pinigų srautai iš bankinės veiklos			
1. Pajamos (išlaidos)			
1.1.	Palūkanų pajamos	116,493	82,745
1.2.	Palūkanų išlaidos	(28,984)	(27,003)
1.3.	Anksčiau nurašytų paskolų susigrąžinimas	14,437	16,347
1.4.	Grynosios pajamos iš operacijų užsienio valiuta	5,883	2,011
1.5.	Grynosios pajamos iš operacijų vertybiniais popieriais	2,315	5,594
1.6.	Grynosios pajamos už paslaugas ir komisiniai	33,481	31,011
1.7.	Išlaidos, susijusios su apmokėjimu už darbą	(49,895)	(69,879)
1.8.	Kitos pajamos (išlaidos)	(45,048)	(42,012)
A.	Veiklos rezultatas	48,682	(1,186)
2. Trumpalaikio turto (padidėjimas) sumažėjimas			
2.1.	Privalomųjų atsargų centriniame banke (padidėjimas) sumažėjimas	(7,371)	48,139
2.2.	Paskolų kredito įstaigoms ir finansų institucijoms (padidėjimas) sumažėjimas	(198,549)	(106,734)
2.3.	Suteiktų paskolų (padidėjimas) sumažėjimas	(900,562)	(494,707)
2.4.	Vertybinių popierių (padidėjimas) sumažėjimas	33,130	(23,302)
2.5.	Kito trumpalaikio turto (padidėjimas) sumažėjimas	(65,190)	(70,831)
B.	Trumpalaikio turto pasikeitimas	(1,138,542)	(647,435)
3. Įsipareigojimų padidėjimas (sumažėjimas)			
3.1.	Įsiskolinimo centriniam bankui (padidėjimas) (sumažėjimas)	-	-
3.2.	Įsiskolinimų kredito įstaigoms ir finansų institucijoms (padidėjimas) (sumažėjimas)	544,086	232,289
3.3.	Indėlių ir akredityvų (padidėjimas) (sumažėjimas)	396,385	172,632
3.4.	Kitų įsipareigojimų (padidėjimas) (sumažėjimas)	(12,778)	2,008
C.	Įsipareigojimų pasikeitimas	927,693	406,929
D. Grynieji pinigų srautai iš bankinės veiklos iki mokesčių (A+B+C)			
4.	Pelno mokestis	-	-
E.	Grynieji pinigų srautai iš bankinės veiklos po mokesčių (D-4)	(162,167)	(241,692)
Pinigų srautai iš investicinės veiklos			
5.	Materialiojo ilgalaikio ir nematerialiojo turto (išsigijimas) pardavimas	(10,991)	(17,139)
6.	(Investicijos) į vertybinius popierius bei jų pardavimas	(73,669)	72,054
7.	Gauti dividendai	26	45
8.	Gautos palūkanos	9,823	11,719
9.	Pinigų srautai iš kitos investicinės veiklos	-	-
F.	Grynieji pinigų srautai iš investicinės veiklos	(74,811)	66,679
Pinigų srautai iš finansinės veiklos			

AB BANKAS "NORD/LB LIETUVA"
FINANSINĖS ATASKAITOS
2004 M. GRUODŽIO 31 D.

Pinigų srautų ataskaita (tęsinys)

Eil. Nr.	Straipsnio pavadinimas	Einamieji finansiniai metai	Praėję finansiniai metai
10.	Nuosavų vertybinių popierių išleidimas /tik apmokėta dalis/	221,964	171,847
11.	Nuosavų vertybinių popierių (supirkimas)	-	-
12.	Sumokėti dividendai	-	-
13.	Sumokėtos palūkanos	(4,838)	-
14.	Pinigų srautai iš kitos finansinės veiklos	21,205	51,792
G.	Grynieji pinigų srautai iš finansinės veiklos	238,331	223,639
	Pinigų padidėjimas (sumažėjimas) (E+F+G)	1,353	48,626
15.	Pinigai einamųjų finansinių metų gruodžio 31 d.	240,477	239,124
16.	Pinigai einamųjų finansinių metų sausio 1 d.	239,124	190,498



Prezidentas
T.S. Buerkle




L.e.p. Vyr. Buhalterė
V. Barevičiūtė

NUOSAVO KAPITALO POKYČIŲ ATASKAITA
2004 m. gruodžio 31 d.

tūkst. Lt

Eil. Nr.	Nuosavas kapitalas	Einamieji finansiniai metai			Praėję finansiniai metai			Padidėjimas (+) arba sumažėjimas(-)		
		Patro- nuojantis bankas	Finansinė grupė	Visa grupė	Patro- nuojantis bankas	Finansinė grupė	Visa grupė	Patro- nuojantis bankas	Finansinė grupė	Visa grupė
1.	Kapitalas ir rezervai									
1.1.	Įregistruotas akcinis kapitalas	195,117	195,117	195,117	176,585	176,585	176,585	18,532	18,532	18,532
1.2.	(supirktos savo akcijos)	-	-	-	-	-	-	-	-	-
1.3.	Emisinis skirtumas	-	-	-	-	-	-	-	-	-
1.4.	Atsargos kapitalas	-	-	-	2,816	2,816	2,816	(2,816)	(2,816)	(2,816)
1.5.	Praėjusių metų nepaskirstytasis pelnas arba nuostolis	(2,682)	(2,682)	(2,682)	(22,019)	(22,019)	(22,019)	19,337	19,337	19,337
1.6.	Bendrieji rezervai paskolų nuostoliams dengti	-	-	-	-	-	-	-	-	-
1.7.	Kiti bendrieji rezervai	355	355	355	-	-	-	355	355	355
1.8.	Ilgalaikio turto perkainojimo rezervas	983	983	983	2,405	2,405	2,405	(1,422)	(1,422)	(1,422)
1.9.	Finansinio turto perkainojimo rezervai	-	-	-	-	-	-	-	-	-
1.10.	Apribotasis (skirstomasis) pelnas	-	-	-	-	-	-	-	-	-
1.11.	Einamųjų metų nepaskirstytasis pelnas (nuostolis)	19,395	19,500	19,500	15,454	15,454	15,454	3,941	4,046	4,046
2.	Iš viso nuosavo kapitalo	213,168	213,273	213,273	175,241	175,241	175,241	37,927	38,032	38,032



Prezidentas
T.S. Buerkle



L.e.p. Vyr. Buhalterė
V. Barevičiūtė

AIŠKINAMASIS RAŠTAS

BENDRA INFORMACIJA

AB bankas Nord/LB Lietuva užregistruotas 2003 m. gegužės mėnesio 2 d., perregistravus AB Žemės ūkio banką, kuris kaip akcinė bendrovė buvo užregistruotas Lietuvos Respublikos įmonių rejestre 1993 m. rugsėjo 13 d. Bankas turi Lietuvos banko išduotą licenciją vykdyti visas bankines operacijas, nurodytas Lietuvos Respublikos Bankų įstatyme ir Banko statute, išskyrus operacijas tauriaisiais metalais.

Centrinės Banko ir dukterinių bendrovių būstinės yra įsikūrusios Vilniuje, Basanavičiaus g. 26. Ataskaitinio laikotarpio pabaigoje Bankas turėjo 46 skyrius (2003 m. gruodžio 31 d. - 46 skyrius). 2004 m. gruodžio 31 d. Banke dirbo 1,001 darbuotojų, (2003 m. gruodžio 31 d. Banke dirbo 1,274 darbuotojai). 2004 m. gruodžio 31 d. Grupėje dirbo 1,026 darbuotojų (2003 m. gruodžio 31 d. Grupėje dirbo 1,891 darbuotojai).

2004m. gruodžio 31 d. Banko acinių kapitalą sudarė 2,053,861 (2003: – 1,858,794) paprastųjų vardinių akcijų, kurių kiekvienos nominali vertė yra 95 litai. 2004 01 29 d. buvo išleista nauja akcijų emisija – 195,067 paprastųjų vardinių akcijų, kurių kiekvienos nominali vertė 95 Lt.

2004 m. gruodžio 31 d. pagrindiniai Banko acininkai yra pateikti žemiau esančioje lentelėje:

	Akcijų skaičius	Nominali vertė tūkst. Lt	%
Norddeutsche Landesbank Girozentrale	1,912,106	181,650	93.10
EAST Capital Management	91,440	8,687	4.45
AS HANSAPANK	43,897	4,170	2.14
Kiti	6,418	610	0.31
Iš viso	2,053,861	195,117	100.00

Bankas nėra supirkęs savo akcijų.

Metų pabaigoje Bankas pagal Tarptautinės reitingų agentūros "Fitch" įvertinimą turėjo tokius reitingus:

- ilgalaikio skolinimosi reitingas – A-,
- trumpalaikio skolinimosi reitingas – F2,
- paramos reitingas – 1,
- individualus Banko reitingas – D/E,
- skolinimosi perspektyva – stabili.

APSKAITOS PRINCIPAI

Toliau aprašomi pagrindiniai apskaitos principai, kuriais buvo remiamasi rengiant finansines ataskaitas.

Finansinių ataskaitų sudarymo pagrindas

Banko finansinės ataskaitos yra paruoštos vadovaujantis Lietuvos Respublikos įstatymais, Lietuvos Respublikos Vyriausybės ir Lietuvos Banko norminiais aktais, reglamentuojančiais finansinės apskaitos tvarkymą ir finansinių ataskaitų sudarymą, bei Tarptautiniais finansinės atskaitomybės standartais.

Rengiant finansines ataskaitas pagal Tarptautinius finansinės atskaitomybės standartus yra naudojami įverčiai ir prielaidos, kurie įtakoja ataskaitose pateikiamas turto bei įsipareigojimų sumas ir galimų turto bei įsipareigojimų finansinių ataskaitų dieną atvaizdavimą ir apskaitytus pajamų bei sąnaudų per ataskaitinį laikotarpį dydžius. Nors šie įverčiai yra pagrįsti geriausiu įvykių ir veiksmų vadovybės vertinimu, faktiniai rezultatai gali skirtis nuo šių įverčių.

Sumos, pateiktos šiose finansinėse ataskaitose, yra parodytos nacionaline valiuta – litais. Nuo 2002 m. vasario 2 d. litas buvo persietas prie euro santykiu 3,4528 lito = 1 euras.

Konsolidavimas

(a) Dukterinės įmonės

Dukterinės įmonės - įmonės, kurių finansinę ir veiklos politiką bankas gali valdyti bei turi jose daugiau nei pusę balsavimo teisių. Balsavimo teisių dalis yra vertinama nustatant ar bankas kontroliuoja kitos įmonės veiklą. Dukterinių įmonių finansinės ataskaitos pilnai konsoliduojamos nuo datos, kai Bankas įgauna kontrolę ir konsolidavimas baigiamas, kai kontrolės netenkama.

Įsigijimo kaštų metodas yra naudojamas dukterinių įmonių įsigijimo apskaitai. Įsigijimo kaštai skaičiuojami kaip perduoto turto, išleistų nuosavybės instrumentų ir gautų įsipareigojimų tikroji vertė įsigijimo datą, pridėdant tiesioginius įsigijimo kaštus. Įsigytas turtas ir įsipareigojimai (įskaitant nebalansinius įsipareigojimus) verslo sujungimuose iš pradžių vertinami tikrąja verte įsigijimo datai nepriklausomai nuo mažumos dalies. Įsigijimo vertės dalis viršijanti įsigyto turto ir įsipareigojimų tikrąsias vertes yra apskaitoma kaip prestižas. Jeigu įsigijimo vertė yra mažesnė už įsigyto turto ir įsipareigojimų tikrąsias vertes, skirtumas parodomas pelno (nuostolio) ataskaitoje.

Grupės narių tarpusavio operacijos, likučiai ir nerealizuotas pelnas iš tarpusavio operacijų yra eliminuojami. Nerealizuotas nuostolis taip pat eliminuojamas, išskyrus patirtas dėl gauto turto nuvertėjimo. Kur reikalinga, dukterinių bendrovių apskaitos politikos buvo pakeistos, kad atitiktų Banko apskaitos politiką.

Dukterinės įmonės patronuojančio Banko finansinėse ataskaitose yra apskaitomos naudojant nuosavybės metodą. Investicijos į dukterines įmones yra parodomos atskiroje Balanso, o grynas pelnas (nuostolis) – atskiroje Pelno (nuostolio) ataskaitos eilutėje.

(b) Asocijuotos įmonės

Asocijuotos įmonės – tai įmonės, kuriose Bankas turi reikšmingą įtaką, nekontroliuojant įmonės, paprastai bankui turint įmonės akcijų, suteikiančių teisę į 20 -50 procentų balsų. Investicijos į asocijuotas įmones apskaitomos nuosavybės metodu, pirminio pripažinimo metu – įsigijimo kaštais.

Užsienio valiutų perskaičiavimas

Visas piniginis turtas ir piniginiai įsipareigojimai, išreikšti užsienio valiuta, yra perskaičiuoti į litus (Lt) pagal ataskaitinio laikotarpio pabaigoje galiojusį oficialų Lietuvos banko užsienio valiutos keitimo kursą. Pelnas arba nuostolis, atsiradęs dėl šio perskaičiavimo, yra įtrauktas į šio laikotarpio pelno (nuostolio) ataskaitą. Visi nepiniginiai įsipareigojimai ir turtas yra perskaičiuoti pagal įsigijimo metu galiojusį keitimo kursą.

Operacijos užsienio valiutomis apskaitytos litais pagal operacijos atlikimo metu galiojusį keitimo kursą. Keitimo kurso skirtumai dėl operacijų užsienio valiutomis įvykdymo yra įtraukti į pelno (nuostolio) ataskaitą operacijos vykdymo metu, naudojant tuo metu galiojantį keitimo kursą.

Išvestinės finansinės priemonės

Išvestinės finansinės priemonės, apimančios valiutos keitimo išankstinius (forward) sandorius, apsikeitimo sandorius (swap), pasirinkimo (option) sandorius (Banko išleistus ir nupirktus) bei kitas išvestines finansines priemones, yra apskaitomos balansinėje ataskaitoje įsigijimo savikaina (t.y. už jas sumokėto arba gauto atlyginimo tikrąja verte) ir vėliau perkainojamos tikrosiomis turto ir įsipareigojimų vertėmis. Tikrosios vertės yra nustatomos pagal rinkos kainą ar pasirinkimo sandorių įkainavimo metodus. Išvestinės finansinės priemonės yra atvaizduojamos kaip turtas, jei tikroji vertė yra teigiama, arba kaip įsipareigojimai, jei tikroji vertė neigiama.

Tam tikros išvestinės finansinės priemonės, įtrauktos į kitas finansines priemones, kaip pavyzdžiui, konvertuojamų skolos vertybinių popierių konversijos galimybė, yra laikomos atskiromis finansinėmis priemonėmis jeigu jų rizika ir charakteristikos gali būti atskirtos nuo pagrindinės finansinės priemonės, o ši nėra apskaitoma tikrąja verte bei nerealizuotas pelnas ar nuostolis nėra pripažįstamas kaip ataskaitinio laikotarpio pajamos ar sąnaudos.

Išvestinių finansinių priemonių laikomų prekybiniais tikslais tikrosios vertės pasikeitimai yra įtraukiami į grynąsias prekybines pajamas.

Tam tikros išvestinės finansinės priemonės, teikiančios efektyvų ekonominį rizikos valdymo (hedžingo) efektą pagal Grupės rizikos valdymo politiką, nėra laikomos rizikos valdymo priemonėmis pagal 39 TAS ir dėl to yra apskaitomos kaip išvestinės finansinės priemonės laikomos prekybiniais tikslais, tikrosios vertės pasikeitimus apskaitant kaip ataskaitinio laikotarpio pajamas ar sąnaudas.

Pajamų ir sąnaudų pripažinimas

Palūkanų pajamos ir sąnaudos yra pripažįstamos remiantis kaupimo principu ir naudojant efektyvią palūkanų normą, pagal pirkimo kainas. Efektyvios palūkanų normos metodas yra finansinio turto ar įsipareigojimų amortizuotos savikainos skaičiavimo ir palūkanų pajamų bei palūkanų išlaidų paskirstymo per atitinkamą laikotarpį metodas. Efektyvi palūkanų norma yra norma, kuri tiksliai diskontuoja būsimus piniginių mokėjimų arba gavimų srautus per numatomą finansinio instrumento galiojimo laikotarpį arba trumpesnį periodą (iki sekančio perkainavimo) iki finansinio turto arba įsipareigojimų apskaitinės vertės. Skaičiuojant efektyvią palūkanų normą, grupė įvertina pinigų srautus atsižvelgiant į pasirašytas sutartis dėl finansinių instrumentų (pavyzdžiui išankstinio mokėjimo galimybė), bet neatsižvelgia į būsimus kredito nuostolius. Skaičiavimai apima visus tarp sutarties šalių sumokėtus ar gautus mokesčius, kurie yra sudedamoji efektyvios palūkanų normos, operacijų savikainos ir visų kitų premijų ar diskontų dalis.

Palūkanų pajamos už neveiksnius paskolas nebekaupiamos praėjus 30 dienų nuo tos dienos, kuomet palūkanos turėjo būti sumokėtos. Sukaupoms, bet nesumokėtoms palūkanoms sudaromi atidėjiniai, panaudojant tą patį atidėjinių koeficientą, kaip ir su jomis susijusiai paskolai.

Paskolų mokesčiai yra apskaitomi kaip efektyviosios palūkanų normos koregavimas kiekvienai suteiktai paskolai atskirai. Kitos komisinių, kai kurių mokesčių ir kitos panašaus pobūdžio pajamos ir sąnaudos yra pripažįstamos kai uždirbamos ar patiriamos.

Per ataskaitinį laikotarpį gautos įplaukos, nepripažintos šio laikotarpio pajamomis, balansinėje ataskaitoje atvaizduojamos kaip ateinančio laikotarpio pajamos (įsipareigojimai), o per ataskaitinį laikotarpį patirtos išlaidos, ataskaitiniu laikotarpiu nepripažintos sąnaudomis, balansinėje ataskaitoje atvaizduojamos kaip ateinančio laikotarpio sąnaudos (turtas).

Mokesčiai

Pelno mokestis

Pagal Lietuvos Respublikos pelno mokesčio įstatymą, ataskaitinio laikotarpio mokestinis pelnas yra apmokestinamas 15% pelno mokesčiu. Sąnaudos, susijusios su apmokestinimu ir įtrauktos į šias finansines ataskaitas, pagrįstos vadovybės atliktais apskaičiavimais pagal Lietuvos Respublikos mokesčių įstatymus.

Atidėtas pelno mokestis apskaitomas taikant įsipareigojimų metodą visiems laikiniams skirtumams, susidarantiems tarp turto ir įsipareigojimų mokestinio pagrindo ir jų apskaitinės vertės finansinių ataskaitų sudarymo tikslais. Kai apskaičiuojamas bendras atidėtųjų mokesčių turtinis likutis, jis pripažįstamas finansinėse ataskaitose tik ta dalimi, kurio realizavimas, vadovybės nuomone, yra tikėtinas.

Kiti mokesčiai

Grynosios palūkanų pajamos ir pajamos už kitas paslaugas apmokestinamos 1% kelių mokesčiu. Nekilnojamojo turto mokestis sudaro 1% nuo ilgalaikio ir už skolas perimto nekilnojamojo turto mokestinės vertės. Bankas moka gyventojų pajamų mokestį, privalomojo sveikatos draudimo įmokas, žemės nuomos, žemės mokesčius, pridėtinės vertės mokestį, mokestį už aplinkos teršimą.

Bankas nesinaudoja mokesčių lengvatomis.

Pinigai ir pinigų ekvivalentai

Pinigai ir pinigų ekvivalentai apima pinigus ir kitas vertybes, bankų korespondentines sąskaitas, korespondentinę sąskaitą ir terminuotuosius indėlius Lietuvos banke bei išdo trumpalaikius vertybinius popierius, kurių galiojimo trukmė yra trumpesnė nei 3 mėnesiai.

Prekybiniai vertybiniai popieriai

Prekybiniai vertybiniai popieriai yra vertybiniai popieriai, įsigyti pelnui iš trumpalaikių kainos ar prekybinės maržos svyravimų uždirbti, arba vertybiniai popieriai, įtraukti į trumpo laikotarpio pelno uždirbimui laikomą vertybinių popierių portfelį. Prekybiniai vertybiniai popieriai yra apskaitomi įsigijimo kaina (įtraukiant sandorio kaštus) ir vėliau perkainojami tikrąja verte, kuri yra paremta rinkoje paskelbiamomis pirkimo kainomis, arba išvesta naudojant diskontuotų piniginių srautų modelį, jei rinkos kaina nepatikimai atspindi situaciją. Realizuotas pelnas ar nuostolis, gautas iš operacijų prekybiniais vertybiniais popieriais, yra apskaitomas kaip grynosios ataskaitinio laikotarpio pajamos ar sąnaudos. Palūkanų pajamos uždirbtos dėl prekybinių vertybinių popierių laikymo, yra apskaitomos kaip ataskaitinio laikotarpio palūkanų pajamos. Gauti dividendai yra apskaitomi kaip dividendų pajamos.

Visi parduoti ar įsigyti prekybiniai vertybiniai popieriai, kurie turi būti perduoti pagal priežiūros institucijų arba rinkos konvencijų nustatytus laiko grafikus (vadinamieji įprastiniai įsigijimai ir pardavimai), pripažįstami atsiskaitymo metu, t.y. tada, kai turtas pristatomas Grupei arba kai Grupė jį pristato pirkėjui. Visais kitais atvejais tokie sandoriai laikomi išvestiniais iki to laiko, kol nebus visiškai atsiskaityta.

Vertybiniai popieriai skirti parduoti ir laikomi iki išpirkimo

Vertybiniai popieriai su nustatytu išpirkimo terminu, kuriuos vadovybė ketina ir gali laikyti iki išpirkimo, klasifikuojami kaip laikomi iki išpirkimo. Vertybiniai popieriai ir gautinos sumos, kuriuos ketinama laikyti neribojamą laiką ir kurie gali būti parduoti iškilus likvidumo poreikiui arba pasikeitus palūkanų normoms, valiutų keitimo kursams, arba nuosavybės kainoms, klasifikuojami kaip galimi parduoti. Vadovybė nustato, kaip bus klasifikuojami vertybiniai popieriai jų įsigijimo metu.

Įsigijimo momentu vertybiniai popieriai apskaitomi įsigijimo kaina. Vėliau galimi parduoti vertybiniai popieriai yra iš naujo perkainojami tikrąja verte pagal rinkos kainas arba remiantis diskontuotų pinigų srautų modelių taikymo rezultatais. Nerealizuotas pelnas ar nuostolis, atsiradę dėl galimų parduoti vertybinių popierių tikrosios vertės pokyčių, atvaizduojami kaip ataskaitinio periodo pajamos arba sąnaudos pelno (nuostolio) ataskaitoje.

Laikomi iki išpirkimo vertybiniai popieriai yra vertinami amortizuota savikaina, naudojant efektyvią palūkanų normą, bei gautą rezultatą mažinant atidėjimais galimų ne trumpalaikių vertės sumažėjimų rizikai įvertinti.

Palūkanų pajamos uždirbtos dėl vertybinių popierių laikymo, yra apskaitomos kaip ataskaitinio laikotarpio palūkanų pajamos. Gautini dividendai gavimo momentu yra atskirai apskaitomi kaip dividendų pajamos.

Visi įprastiniai vertybinių popierių įsigijimai ir pardavimai pripažįstami atsiskaitymo metu, tai yra tada, kai turtas pristatomas Grupei arba kai Grupė jį pristato pirkėjui. Visi kiti įsigijimai ir pardavimai laikomi išvestiniais ateities sandoriais iki to laiko, kol nebus visiškai atsiskaityta.

Suteiktos paskolos

Grupės suteiktos paskolos, suteikiant pinigus tiesiogiai skolininkui (arba teikimo metu tarpininkaujančiam agentui) yra atskleidžiamos kaip Grupės suteiktos paskolos ir vertinamos amortizuota savikaina. Visos paskolos ir avansai yra pripažįstami kai pinigai yra perdujami skolininkams.

Atidėjiniai paskolų netrumpalaikio vertės sumažėjimo rizikai

Atidėjiniai paskolos vertės sumažėjimui dėl kredito rizikos yra sudaromas tada, kai atsiranda objektyvių įrodymų, kad Grupė nesugebės susigrąžinti visos paskolos sumos. Atidėjinių suma yra apskaičiuojama kaip skirtumas tarp esamos vertės ir susigrąžintinos vertės, kas yra lygu dabartinei vertei tikėtinų pinigų srautų, įtraukiant atgautinas sumas dėl garantijų ir užstatų, diskontuotų sutarties pradiniu momentu galiojusia palūkanų norma.

Nematerialusis ilgalaikis turtas

Nematerialusis turtas apskaitomas įsigijimo verte, sumažinta sukauptos amortizacijos suma. Nematerialusis turtas amortizuojamas tiesiniu metodu per numatomą naudojimo laikotarpį.

Materialusis ilgalaikis turtas

Materialusis ilgalaikis turtas apskaitomas įsigijimo verte, padidinta perkainojimo bei sumažinta sukaupto nusidėvėjimo sumomis. Nusidėvėjimas apskaičiuojamas naudojant tiesinį metodą, proporcingai nurašant kiekvieno atskiro turto vieneto įsigijimo vertę per numatomą turto naudojimo laikotarpį.

Amortizuojamas turtas yra peržiūrimas siekiant įvertinti ar jo vertė nėra sumažėjusi, kai tam tikri įvykiai ar aplinkybių pasikeitimas rodo, kad atsiperkamoji vertė yra mažesnė. Turto apskaitinė vertė yra nedelsiant sumažinama iki atsiperkamosios jei apskaitinė vertė viršija nustatytą atsiperkamąją vertę. Atsiperkamoji vertė yra turto grynoji pardavimo kaina (įvertinus pardavimo kaštus) arba naudojimo vertė, priklausomai nuo to, kuri iš jų didesnė. Pelnas arba nuostolis iš materialaus ilgalaikio turto pardavimo yra nustatomas remiantis jo apskaitine verte ir įtraukiamas į pelno (nuostolio) ataskaitą.

Įsigytas turtas, kurio numatomas naudojimo laikotarpis yra trumpesnis nei vieneri metai ir įsigijimo vertė neviršija 1,400 Lt, įtraukiamas į pelno (nuostolio) ataskaitą tuo laikotarpiu, kai šis turtas buvo įsigytas.

Išlaidos ilgalaikio turto remontui įtraukiamos į pelno (nuostolio) ataskaitą, kai patiriamos. Reikšmingi ilgalaikio materialaus turto pagerinimai yra kapitalizuojami ir nudėvimi per likusį pagerinto turto naudojimo laiką.

Lizingas

Grupės įmonė yra lizingo gavėjas

Grupės sudarytos nuomos sutartys yra veiklos nuomos sutartys. Mokėjimai atliekami pagal veiklos lizingo sutartis yra pripažįstami sąnaudomis per lizingo laikotarpį.

Grupės įmonė yra lizingo davėjas

Veiklos nuoma

Turtas išnuomotas pagal veiklos nuomos sutartis yra apskaitomas balanse kaip ilgalaikis materialusis turtas. Šis turtas yra nudėvimas per jo naudingo tarnavimo laikotarpį, taikant tas pačias nusidėvėjimo normas, kaip ir kitam veikloje naudojamam ilgalaikiam materialiajam turtui. Nuomos pajamos yra pripažįstamos tiesiogiai proporcingu metodu per visą nuomos laikotarpį.

Išperkamoji nuoma

Dabartinė išperkamosios nuomos įmokų vertė pripažįstama kaip gautina suma. Skirtumas tarp bendros gautinos sumos ir dabartinės gautinos sumos vertės apskaitomas kaip neuždirbtos finansinės pajamos. Išperkamosios nuomos pajamos pripažįstamos per visą išperkamosios nuomos laikotarpį taikant grynosios investicijos metodą (prieš mokesčius), kuris atspindi nekintamą grąžos normą.

Už paskolas perimtas turtas

Turtas, perimtas iš skolininkų už negrąžintas paskolas, ir kitas pardavimui laikomas turtas yra apskaitytas žemesniąja iš įsigijimo ir rinkos vertės, nustatytos nepriklausomų kvalifikuotų vertinimo įmonių arba Banko vidaus vertintojų.

Pavestas valdyti turtas ir įsipareigojimai dėl pavesto valdyti turto

Pavestą valdyti turtą sudaro paskolos, kurias Bankas valdo Lietuvos Respublikos finansų ir žemės ūkio ministerijų vardu. Pavestas valdyti turtas yra lygus įsipareigojimams dėl pavesto valdyti turto, kurie apskaitomi nebalansinėje apskaitoje.

Gautos paskolos

Gautos paskolos iš pradžių pripažįstamos įsigijimo kaina, kurią sudaro grynoji gautų paskolų suma, atskaičiavus sandoriui sudaryti patirtas sąnaudas. Vėliau gautos paskolos apskaitomos amortizuota verte, o tarp gautų grynujų įplaukų ir paskolos padengimo vertės susidaręs skirtumas pripažįstamas pajamomis arba sąnaudomis pelno (nuostolio) ataskaitoje per visą paskolos padengimo laikotarpį taikant galiojančias palūkanų normas.

Išleisti skolos vertybiniai popieriai

Banko išleisti skolos vertybiniai popieriai yra klasifikuojami kaip laikomi iki išpirkimo ir vertinami amortizuota savikaina, taikant efektyvią palūkanų normą. Palūkanų išlaidos patirtos dėl išleistų vertybinių popierių yra apskaitomos kaip ataskaitinio laikotarpio palūkanų išlaidos.

Banko išleisti skolos vertybiniai popieriai pripažįstami atsiskaitymo momentu.

Teisinės rizikos atidėjimai

Atidėjimai galimiems nuostoliams dėl teisminių ginčų padengti sudaromi kai: Bankas (Grupė) turi dabartinę teisinę įsipareigojimą dėl praeities įvykio; yra didesnė tikimybė, kad bus reikalingas išteklių panaudojimas įsipareigojimams įvykdyti; ir įsipareigojimų suma gali būti pakankamai tiksliai įvertinta.

Nuosavybės judėjimas

Pervedimai iš perkainojimo rezervo į sukauptą rezultatą yra atliekami, kai anksčiau perkainotas ilgalaikis turtas yra pilnai nudėvėtas arba parduotas. Visi pervedimai iš perkainojimo rezervo į sukauptą rezultatą yra daromi tik po akcininkų patvirtinimo.

Turto valdymo veikla

Turtas ir iš jo atsirandančios įplaukos kartu su įsipareigojimais gražinti šį turtą vartotojams nėra įtraukiami į šias finansines ataskaitas tais atvejais, kai Grupė veikia kaip įgaliotinis, patikėtinis arba agentas.

Tikroji turto ir įsipareigojimų vertė

Tikroji vertė yra ta suma, už kurią tiesioginiu sandoriu be tarpininkų galėtų būti perleistas turtas arba panaikintas įsipareigojimas. Tais atvejais, kai, vadovybės nuomone, finansinio turto ir įsipareigojimų tikroji vertė iš esmės skiriasi nuo balansinės vertės, tokia tikroji vertė yra pateikiama pastabose.

Palyginamieji skaičiai

Kur reikalinga, palyginamieji skaičiai buvo perklasifikuoti, kad atitiktų ataskaitinių metų finansinių ataskaitų straipsnių klasifikavimą.

Skirtumai tarp audituotų ir banko publikuojamų ataskaitų

Audituotoje balansinėje ataskaitoje pagal tarptautinius apskaitos standartus straipsnis "Indėliai ir akredityvai" padidinti privalomojo socialinio ir sveikatos draudimo fondo lėšomis – 2004 m. gruodžio 31 d. – 63,087 tūkst. Lt (2003 m. gruodžio 31 d. – 60,404 tūkst. Lt).

1 PASTABA KREDITO ĮSTAIGOS VEIKLA

Bankas verčiasi indėlių ir kitų grąžintinų lėšų priėmimu ir paskolų teikimu bei prisiima su tuo susijusią riziką ir atsakomybę. Bankas atlieka šias operacijas:

- priima indėlius ir kitas grąžintinas lėšas į klientams atidarytas sąskaitas ir tvarko jas;
- suteikia ir gauna paskolas;
- išduoda piniginius laidavimus, garantijas ir kitus laidavimo įsipareigojimus;
- išleidžia mokėjimo dokumentus (čekius, akredityvus ir kt.) ir atlieka jais operacijas;
- atlieka operacijas vertybiniais popieriais (akcijomis, obligacijomis ir kt.);
- atlieka operacijas užsienio valiuta;
- priima saugoti iš klientų vertybes ir nuomoja klientams seifų kameras vertybėms ir dokumentams saugoti;
- teikia paslaugas ir konsultacijas bankų veiklos, finansų ir klientų investicijų tvarkymo klausimais;
- išleidžia ir tvarko kreditines pinigines priemones;
- atlieka kitas Lietuvos banko teisės aktuose numatytas operacijas.

Bankas turi šias dukterines įmones:

- UAB "Nord/LB lizingas";
- UAB "Nord/LB investicijų valdymas".

2003 m. gruodžio 31 d. Bankas turėjo 100% UAB "Nord/LB Draudimas" ir UAB "Nord/LB Gyvybės draudimas" akcijų. Bankas pardavė šias akcijas 2004 m. balandžio mėnesį trečiajam šaliai.

2004 m. gruodžio 31 d. Bankui priklausė 100% UAB "Nord/LB Lizingas" ir UAB "Nord/LB Investicijų valdymas" akcinio kapitalo. Banko dukterinė įmonė UAB "Nord/LB investicijų valdymas" buvo įsteigta 2003 m. rugpjūčio 19 d. Nuo pat šių bendrovių įsteigimo dienos Bankas buvo vienintelis jų akcininkas.

Investicijos į dukterines bendroves pateiktos šioje lentelėje:

	Dalis nuosavybėje (%)	Nominali vertė	Įsigijimo vertė	Balansinė vertė	
				2004	2003
Investicijos į dukterines bendroves					
UAB "Nord/LB lizingas"	100	2,000	2,200	4,767	4,355
UAB "Nord/LB draudimas"	100	6,000	5,000	-	9,259
UAB "Nord/LB gyvybės draudimas"	100	4,000	5,000	-	5,538
UAB "Nord/LB investicijų valdymas"	100	2,000	4,000	2,532	3,172
Iš viso (Bankas)	-	-	-	7,299	22,324

tūkst. Lt

Banko dukterinės įmonės UAB "Nord/LB lizingas" veikla yra finansinio bei veiklos lizingo paslaugų teikimas.

Banko dukterinės įmonės UAB "Nord/LB investicijų valdymas" pagrindinė veikla – pensijų lėšų kaupimas, vertybinių popierių operacijos, jų valdymas ir finansinės konsultacijos. Banko dukterinė įmonė UAB "Nord/LB Investicijų valdymas" valdo šiuos fondus: Pensijų fondus Nord/LB 1, Nord/LB 2, Nord/LB 3 ir Nord/LB papildoma pensija, "Nord/LB Pinigų rinkos fondą" bei individualias klientų lėšas. 2004 gruodžio 31 d. valdomas turtas "Nord/LB Pinigų rinkos fondo" sudarė 26.3 mln. Lt, Pensijų fondų Nord/LB 1, Nord/LB 2, Nord/LB 3 ir Nord/LB papildoma pensija - 9.8 mln. Lt bei individualiai valdomi finansinių institucijų vertybinių popierių portfelių valdomas turtas – 24.7 mln. Lt.

2 PASTABA LĖŠOS CENTRINIUOSE BANKUOSE

tūkst. Lt

	Einamieji finansiniai metai		Praėję finansiniai metai	
	Bankas	Grupė	Bankas	Grupė
Lėšos centriniuose bankuose:	127,894	127,894	122,866	122,866
lėšos korespondentinėse sąskaitose	-	-	2,641	2,641
tiksliniai indėliai	-	-	-	-
privalomosios atsargos	127,894	127,894	120,225	120,225
atpirkimo sandorių	-	-	-	-

Privalomos atsargos sudaro kiekvieną mėnesį apskaičiuojant 6 procentus nuo to mėnesio buvusių indėlių likučių. Pagal Lietuvos banko nutarimus privalomos atsargos yra laikomos Lietuvos banke kaip palūkanų neuždirbančios lėšos. Privalomųjų atsargų užsienio valiuta lėšos negali būti naudojamos atliekant kasdienes Banko operacijas.

Lėšoms specialieji atidėjiniai dėl esamos šalies rizikos nesudaromi.

3 PASTABA LĖŠOS BANKUOSE IR KITOSE KREDITO BEI FINANSŲ INSTITUCIJOSE

tūkst. Lt

	Einamieji finansiniai metai		Praėję finansiniai metai	
	Bankas	Grupė	Bankas	Grupė
Lėšos korespondentinėse sąskaitose	35,392	35,392	6,370	6,370
Indėliai	254,133	254,133	114,332	115,782
Atpirkimo sandoriai	53,490	53,490	-	-
Paskolos:				
trumpalaikės (iki metų)	3	3	861	861
ilgalaikės (daugiau kaip metams)	103,445	43,363	163,240	36,356
Iš viso	446,463	386,381	284,803	159,369
(Atidėjiniai):				
(specialieji atidėjiniai)	-	-	-	-
(specialieji atidėjiniai bendrai paskolų portfelio rizikai)	103	43	-	-
Grynoji vertė	446,360	386,338	284,803	159,369

Didžiausias paskolas finansų institucijoms sudaro:

- Paskolos UAB „Nord/LB Lizingas“, kurių bendra suma 2004 gruodžio 31 d 60,082 tūkst. Lt (2003: 125,384 tūkst. Lt) ir kurios turės būti gražintos 2004 – 2007 metais;
- Paskola UAB “Ūkio banko lizingas” bendra suma 15,000 tūkst Lt (2003: 15,000 tūkst. Lt), gražinimas 2006 m.;
- Paskola, suteikta JAV nepelno korporacijai “Baltijos Amerikos fondas”, kurios likutis 2004 m. gruodžio 31 d. sudarė 23,193 tūkst. Lt (2003: 16,406 tūkst. Lt), kuri turės būti gražinta 2007 m.

Specialiųjų atidėjinių bendrai paskolų portfelio rizikai pasikeitimas per 2004 metus toks:

- Banko bendrųjų atidėjinių padidėjimas – 103 tūkst. Lt (170 tūkst. Lt grynas rizikos padidėjimas ir 67 tūkst. Lt grynas rizikos sumažėjimas).
- Grupės bendrųjų atidėjinių padidėjimas – 43 tūkst. Lt - grynas rizikos padidėjimas.

4 PASTABA KLIENTAMS SUTEIKTOS PASKOLOS

tūkst. Lt

	Einamieji finansiniai metai		Praėję finansiniai metai	
	Bankas	Grupė	Bankas	Grupė
Suteiktos paskolos:				
trumpalaikės (iki metų)	305,266	305,266	286,027	286,027
ilgalaikės (daugiau kaip metams)	2,179,141	2,179,141	1,314,268	1,314,268
Atvirkštiniai atpirkimo sandoriai	1,164	1,164	-	-
Skolos įsipareigojimų supirkimas	7,676	8,009	4,212	4,920
Diskontuotieji vekseliai:	-	-	-	-
trumpalaikiai	-	-	-	-
ilgalaikiai	-	-	-	-
Iš viso	2,493,247	2,493,580	1,604,507	1,605,215
(Atidėjiniai):				
(specialieji atidėjiniai)	(15,780)	(15,965)	(12,893)	(13,020)
(specialieji atidėjiniai bendrai paskolų portfelio rizikai)	(4,382)	(4,382)	(8,606)	(8,606)
Grynoji vertė	2,473,085	2,473,233	1,583,008	1,583,589

Atidėjinių paskoloms pasikeitimas per 2004 metus toks:

- Banko atidėjinių padidėjimas – 3,760 tūkst. Lt (30,536 tūkst. Lt grynasis rizikos padidėjimas ir 26,776 tūkst. Lt grynasis rizikos sumažėjimas).
- Grupės atidėjinių padidėjimas –3,818 tūkst. Lt (30,595 tūkst. Lt grynasis rizikos padidėjimas ir 26,776 tūkst. Lt grynasis rizikos sumažėjimas).
- Banko (Grupės) atidėjinių sumažėjimas nurašius paskolas banko valdybos sprendimu – 5,092 tūkst. Lt.
- Banko (Grupės) atidėjinių pasikeitimas (sumažėjimas) dėl valiutos kurso perskaičiavimo – 5 tūkst. Lt.

AB BANKAS "NORD/LB LIETUVA"
FINANSINĖS ATASKAITOS
2004 M. GRUODŽIO 31 D.

5 PASTABA KLIENTAMS SUTEIKTOS PASKOLOS PAGAL EKONOMINĖS VEIKLOS RŪŠIS

tūkst. Lt

Suteiktos paskolos pagal ekonomines veiklos rūšis	Einamieji finansiniai metai							
	Trumpalaikės paskolos		Ilgalaikės paskolos		Iš viso paskolų		Specialieji atidėjiniai	
	Bankas	Grupė	Bankas	Grupė	Bankas	Grupė	Bankas	Grupė
Juridiniams asmenims ir asmenims, neturintiems juridinio statuso:								
Žemės ūkis, medžioklė, miškininkystė	15,913	15,913	124,117	124,117	140,030	140,030	1,999	1,999
Žuvininkystė	150	150	168	168	318	318	3	3
Kasyba ir karjerų eksploatavimas	3,479	3,479	24,035	24,035	27,514	27,514	48	48
Apdirbamoji pramonė	136,460	136,460	339,287	339,287	475,747	475,747	3,367	3,367
Elektros, dujų ir vandens tiekimas	23,479	23,479	72,523	72,523	96,002	96,002	136	136
Statyba	11,196	11,196	71,647	71,647	82,843	82,843	118	118
Didmeninė ir mažmeninė prekyba, automobilių, motociklų remontas, asmeninių ir buitinių daiktų remontas	46,002	46,002	274,322	274,655	320,324	320,657	2,299	2,484
Viešbučiai ir restoranai	1,612	1,612	32,678	32,678	34,290	34,290	2,757	2,757
Transportas, sandėliavimas ir ryšiai	19,344	19,344	29,402	29,402	48,746	48,746	149	149
Nekilnojamas turtas, nuoma ir kita verslo veikla	21,156	21,156	107,037	107,037	128,193	128,193	163	163
Valstybės valdymas ir gynimas; privalomas socialinis draudimas	12,099	12,099	72,164	72,164	84,263	84,263	78	78
Švietimas	93	93	3,417	3,417	3,510	3,510	14	14
Sveikata ir socialinis darbas	1,001	1,001	61,898	61,898	62,899	62,899	442	442
Kita komunalinė, socialinė ir asmeninė aptarnavimo veikla	6,569	6,569	40,200	40,200	46,769	46,769	473	473
Kitos ekon. veiklos rūšys	-	-	-	-	-	-	-	-
Iš viso	298,553	298,553	1,252,895	1,253,228	1,551,448	1,551,781	12,046	12,231
Paskolos, nepriskirtos ekonominei veiklai (gyventojai ir GNSB)	11,033	11,033	930,766	930,766	941,799	941,799	8,116	8,116
Iš viso suteikta paskolų	309,586	309,586	2,183,661	2,183,994	2,493,247	2,493,580	20,162	20,347

AB BANKAS "NORD/LB LIETUVA"
FINANSINĖS ATASKAITOS
2004 M. GRUODŽIO 31 D.

tūkst. Lt

Suteiktos paskolos pagal ekonomines veiklos rūšis	Praėję finansiniai metai							
	Trumpalaikės paskolos		Ilgalaikės paskolos		Iš viso paskolų		Specialieji atidėjiniai	
	Bankas	Grupė	Bankas	Grupė	Bankas	Grupė	Bankas	Grupė
Juridiniams asmenims ir asmenims, neturintiems juridinio statuso:								
Žemės ūkis, medžioklė, miškininkystė	33,049	33,049	90,314	90,314	123,363	123,363	2,001	2,001
Žuvininkystė	100	100	401	401	501	501	3	3
Kasyba ir karjerų eksploatavimas	2,454	2,454	22,629	22,629	25,083	25,083	192	192
Apdirbamoji pramonė	106,385	106,727	235,358	235,358	341,743	342,085	4,451	4,451
Elektros, dujų ir vandens tiekimas	22,765	22,765	26,347	26,347	49,112	49,112	482	482
Statyba	5,611	5,611	31,396	31,396	37,007	37,007	373	373
Didmeninė ir mažmeninė prekyba, automobilių, motociklų remontas, asmeninių ir buitinių daiktų remontas	40,399	40,765	147,262	147,262	187,661	188,027	1,911	2,038
Viešbučiai ir restoranai	564	564	27,937	27,937	28,501	28,501	2,884	2,884
Transportas, sandėliavimas ir ryšiai	21,885	21,885	36,139	36,139	58,024	58,024	633	633
Nekilnojamas turtas, nuoma ir kita verslo veikla	16,008	16,008	49,374	49,374	65,382	65,382	1,197	1,197
Valstybės valdymas ir gynimas; privalomas socialinis draudimas	15,586	15,586	65,411	65,411	80,997	80,997	-	-
Švietimas	1,063	1,063	8,055	8,055	9,118	9,118	27	27
Sveikata ir socialinis darbas	930	930	20,502	20,502	21,432	21,432	371	371
Kita komunalinė, socialinė ir asmeninė aptarnavimo veikla	11,406	11,406	42,038	42,038	53,444	53,444	477	477
Kitos ekon. veiklos rūšys	-	-	-	-	-	-	-	-
Iš viso	278,205	278,913	803,163	803,163	1,081,368	1,082,076	15,002	15,129
Paskolos, nepriskirtos ekonominei veiklai (gyventojai ir GNSB)	11,063	11,063	512,076	512,076	523,139	523,139	6,497	6,497
Iš viso suteikta paskolų	289,268	289,976	1,315,239	1,315,239	1,604,507	1,605,215	21,499	21,626

2004 m. gruodžio 31 d. grafoje "Specialieji atidėjiniai" yra parodyti specialieji atidėjiniai kartu su bendraisiais specialiaisiais atidėjimais paskoloms 4,382 tūkst. Lt (2003 m. gruodžio 31 d. – 8,606 tūkst. Lt).

Maksimalios paskolos sumos vienam skolininkui normatyvas skaičiuojamas pagal Lietuvos banko valdybos patvirtintas 2002 m. liepos 4 d. nutarimu Nr. 91 „Dėl maksimalios paskolos sumos vienam skolininkui ir didelių paskolų normatyvų“ taisyklės (su vėlesniais pakeitimais). Maksimali paskolos suma vienam skolininkui neturi viršyti 25 procentų Banko kapitalo. Per 2004 metus Bankas vykdė LB reikalavimą ir 2004 m. gruodžio 31 d. normatyvas sudarė 21.2 procentų Banko kapitalo.

AB BANKAS "NORD/LB LIETUVA"
FINANSINĖS ATASKAITOS
2004 M. GRUODŽIO 31 D.

6 PASTABA IŠPERKAMOJI NUOMA

tūkst. Lt

	Iki metų	Nuo 1 iki 5 metų	Virš 5 metų	Iš viso
<u>Investicijos į išperkamąją nuomą</u>				
Likutis 2003 m. gruodžio 31 d.	47,354	90,306	9,725	147,385
Pokytis per 2004 m.	32,114	55,175	2,041	89,330
Likutis 2004 m. gruodžio 31 d.	79,468	145,481	11,766	236,715
<u>Neuždirbtos išperkamosios nuomos pajamos</u>				
Likutis 2003 m. gruodžio 31 d.	5,441	6,990	787	13,218
Pokytis per 2004 m.	2,819	3,537	(141)	6,215
Likutis 2004 m. gruodžio 31 d.	8,260	10,527	646	19,433
<u>Grynosios investicijos į išperkamąją nuomą prieš atidėjinius</u>				
2003 m. gruodžio 31 d.	41,913	83,316	8,938	134,167
2004 m. gruodžio 31 d.	71,208	134,954	11,120	217,282
Atidėjinių pokyčiai:				
Likutis 2002 m. gruodžio 31 d.	250	429	34	713
Atidėjinių padidėjimas (sumažėjimas)	79	332	51	462
Likutis 2003 m. gruodžio 31 d.	329	761	85	1,175
Atidėjinių padidėjimas (sumažėjimas)	114	149	(10)	253
Likutis 2004 m. gruodžio 31 d.	443	910	75	1,428
<u>Grynosios investicijos į išperkamąją nuomą po atidėjinių</u>				
2003 m. gruodžio 31 d.	41,584	82,555	8,853	132,992
2004 m. gruodžio 31 d.	70,765	134,044	11,045	215,854

AB BANKAS "NORD/LB LIETUVA"
FINANSINĖS ATASKAITOS
2004 M. GRUODŽIO 31 D.

Segmentinė informacija

tūkst. Lt

	2004	2003
Pagal lizingo gavėjo tipą:		
Įmonės	167,930	111,301
Privatūs asmenys	44,971	9,821
Valstybės institucijos ir visuomeninės organizacijos	4,381	13,045
Grynosios investicijos prieš atidėjinius	217,282	134,167
Pagal turto rūšį:		
Krovininiai automobiliai	113,604	45,232
Nekilnojamas turtas	44,259	29,477
Gamybiniai įrengimai	35,887	28,460
Lengvieji automobiliai	18,771	27,313
Žemės ūkio technika	4,031	2,913
Biuro įranga ir buitinė technika	730	772
Grynosios investicijos prieš atidėjinius	217,282	134,167

Visi lizingo gavėjai veikia Lietuvoje.

7 PASTABA SKOLOS IR NUOSAVYBĖS VERTYBINIAI POPIERIAI

Skolos vertybiniai popieriai

tūkst. Lt

	Einamieji finansiniai metai		Praėję finansiniai metai	
	Bankas	Grupė	Bankas	Grupė
Lietuvos Respublikos Vyriausybės ilgalaikės obligacijos	229,105	229,831	226,967	241,420
Vokietijos Vyriausybės ilgalaikės obligacijos	69,509	69,509	-	-
Bankų	20,377	20,377	-	296
Privačių įmonių	5,095	5,095	13,831	15,130
Iš viso	324,086	324,812	240,798	256,846
(Atidėjiniai) (bendrieji atidėjiniai skolos vertybiniais popieriais)	(14)	(14)	-	-
Grynoji vertė	324,072	324,798	240,798	256,846

Nuosavybės vertybiniai popieriai

tūkst. Lt

	Einamieji finansiniai metai		Praėję finansiniai metai	
	Bankas	Grupė	Bankas	Grupė
UAB "Nord/LB lizingas"	4,767	-	4,355	-
UAB "Nord/LB draudimas"	-	-	9,259	-
UAB "Nord/LB gyvybės draudimas"	-	-	5,538	-
UAB "Nord/LB investicijų valdymas"	2,532	-	3,172	-
AB "Alita"	-	-	98	98
AB "Lietuvos telekomas"	-	-	785	785
Kitos įmonės	37	37	52	52
Viso vertybinių popierių	7,336	37	23,259	935

8 PASTABA FINANSINIS TURTAS

	Einamieji finansiniai metai		Praėję finansiniai metai	
	Bankas	Grupė	Bankas	Grupė
Prekybinis finansinis turtas				
nuosavybės vertybiniai popieriai	-	-	-	-
skolos vertybiniai popieriai	127,845	127,845	99,440	99,440
iždo vertybiniai popieriai	14,140	14,140	36,525	51,115
paskolos	-	-	-	-
Investicijos, laikomos iki termino pabaigos				
skolos vertybiniai popieriai	107,969	107,969	74,437	74,437
iždo vertybiniai popieriai	-	-	-	-
Parduoti turimas finansinis turtas				
nuosavybės vertybiniai popieriai	37	37	935	935
skolos vertybiniai popieriai	88,258	88,984	66,921	82,969
iždo vertybiniai popieriai	447	892	-	-
Paskolos ir gautinos sumos				
paskolos	2,465,409	2,465,409	1,578,796	1,578,796
gautinos sumos	7,676	7,824	4,212	4,793

9 PASTABA NEMATERIALUSIS TURTAS

	tūkst. Lt	
	Bankas	Grupė
Balansinė vertė praėjusių finansinių metų gruodžio 31 dieną	12,765	14,018
Pasikeitimai per metus		
iš jų: įsigijimai	2,076	2,129
iš jų: nurašymai	(3,235)	(4,281)
Likutis einamųjų finansinių metų gruodžio 31 dieną	11,606	11,866
Sukauptas nusidėvėjimas praėjusių finansinių metų gruodžio 31 dieną	(9,459)	(10,137)
Priskaičiuota per metus	(1,146)	(1,220)
Nurašytam turtui tenkanti dalis	3,235	3,830
Sukauptas nusidėvėjimas einamųjų finansinių metų gruodžio 31 dieną	(7,370)	(7,527)
Likutinė vertė:		
Praėjusių finansinių metų gruodžio 31 dieną	3,306	3,881
Einamųjų finansinių metų gruodžio 31 dieną	4,236	4,339
Naudojimo laikotarpis (metais)	5	3-5

Ilgalaikis nematerialusis turtas apima kompiuterines programas ir licencijas jomis naudotis.

AB BANKAS "NORD/LB LIETUVA"
FINANSINĖS ATASKAITOS
2004 M. GRUODŽIO 31 D.

10 PASTABA MATERIALUSIS ILGALAIKIS TURTAS

tūkst. Lt

	Pastatai ir kitas nekilnojamas turtas		Transporto priemonės		Kontoros įranga ir kt.		Nebaigta statyba		Iš viso	
	Bankas	Grupė	Bankas	Grupė	Bankas	Grupė	Bankas	Grupė	Bankas	Grupė
Balansinė vertė praėjusių metų gruodžio 31 dieną	93,748	94,461	2,907	8,999	63,415	67,940	15	15	160,085	171,415
Pasikeitimai per metus										
iš jų: įsigijimai	620	620	-	3,451	8,232	8,297	550	550	9,402	12,918
iš jų: nurašymai	(5,698)	(6,411)	(2,807)	(3,734)	(5,987)	(8,148)	(525)	(525)	(15,017)	(18,818)
Likutis einamųjų finansinių metų gruodžio 31 dieną	88,670	88,670	100	8,716	65,660	68,089	40	40	154,470	165,515
Sukauptas nusidėvėjimas praėjusių finansinių metų gruodžio 31 dieną	(13,043)	(13,049)	(2,483)	(3,943)	(36,257)	(37,328)	-	-	(51,783)	(54,320)
Priskaičiuota per metus	(2,846)	(2,846)	(100)	(1,257)	(9,736)	(10,498)	-	-	(12,682)	(14,601)
Nurašytam turtui tenkanti dalis	2,108	2,114	2,554	3,040	5,460	6,393	-	-	10,122	11,547
Sukauptas nusidėvėjimas einamųjų finansinių metų gruodžio 31 dieną	(13,781)	(13,781)	(29)	(2,160)	(40,533)	(41,433)	-	-	(54,343)	(57,374)
Likutinė vertė:										
Praėjusių finansinių metų gruodžio 31 dieną	80,705	81,412	424	5,056	27,158	30,612	15	15	108,302	117,095
Einamųjų finansinių metų gruodžio 31 dieną	74,889	74,889	71	6,556	25,127	26,656	40	40	100,127	108,141
Naudingo tarnavimo laikas (metais)	50	50	6-10	6-10	3-27	3-27	-	-	-	-

Banko materialusis turtas nėra įkeistas.

AB BANKAS "NORD/LB LIETUVA"
FINANSINĖS ATASKAITOS
2004 M. GRUODŽIO 31 D.

11 PASTABA KITAS TURTAS

tūkst. Lt

	Einamieji finansiniai metai		Praėję finansiniai metai	
	Bankas	Grupė	Bankas	Grupė
Turtas perimtas už skolas	1,533	1,533	5,001	5,001
Turtas parduotas išsimokėtinai	1,686	1,686	3,372	3,372
Atidėtų mokesčių turtas	6,000	6,083	6,000	6,006
Tranzitinės sąskaitos	3	3	5	5
Kitas turtas	5,716	11,449	8,237	25,335
(Specialieji atidėjiniai)	(326)	(1,432)	(2,966)	(3,886)
(Spec. atidėjiniai bendram abejotinų aktyvų portfeliui)	(3)	(3)	-	-
Viso turto grynąja verte	14,609	19,319	19,649	35,833

Banko už skolas perimto turto judėjimas metų eigoje buvo toks:

tūkst. Lt

	Komercinės patalpos	Gamybinės patalpos	Gyvenamosios patalpos	Nebaigta statyba	Kitas turtas	Iš viso
<u>Įsigijimo savikaina</u>						
2003 m. gruodžio 31 d.	708	1,854	1,727	219	493	5,001
Įsigijimai	34	101	305	-	530	970
Pardavimai	535	1,148	1,398	160	448	3,689
2004 m. gruodžio 31 d.	207	807	634	59	575	2,282
<u>Turto perkainavimo išlaidos*</u>						
2003 m. gruodžio 31 d.	317	1,547	431	45	238	2,578
<u>Turto perkainavimo išlaidų padidėjimas (sumažėjimas)</u>						
Parduotam turtui	298	964	386	-	181	1,829
2004 m. gruodžio 31 d.	19	583	45	45	57	749
<u>Likutinė vertė</u>						
2003 m. gruodžio 31 d.	391	307	1,296	174	255	2,423
2004 m. gruodžio 31 d.	188	224	589	14	518	1,533

*2004 06 08 įsigaliojus už skolas perimto turto išlaikymo ir pardavimo apskaitos tvarkos pakeitimams, nuo 2004 06 30 specialieji atidėjiniai už skolas priimtam turtui nebeformuojami. Už skolas perimtas turtas apskaitomas žemesniąja iš įsigijimo ir rinkos vertės, nustatytos nepriklausomų kvalifikuotų vertinimo įmonių arba Banko vidaus vertintojų. Tuo atveju, jei vertintojų nustatyta vertė mažesnė už turto pasiėmimo vertę, skirtumo tarp pasiėmimo ir vertintojų nustatytos vertės sumai daromos turto perkainavimo išlaidos.

12 PASTABA ATIDĖJINIAI TURTUI IR NEBALANSINIAMS ĮSIPAREIGOJIMAMS

tūkst. Lt

	Einamieji finansiniai metai		Praėję finansiniai metai	
	Bankas	Grupė	Bankas	Grupė
Specialieji atidėjiniai turto straipsniams :				
sukauptos pajamos	251	251	145	145
perimtas už skolas turtas	-	-	2,578	2,578
kitas turtas	326	1,432	388	1,308
Iš viso specialiųjų atidėjinių turtui	577	1,683	3,111	4,031
Specialieji atidėjiniai nebalansinių įsipareigojimų straipsniams:				
garantijos ir laidavimai	67	67	-	-
akredityvai	1	1	-	-
kreditavimo įsipareigojimai (išskyrus garantijas ir laidavimus)	441	441	-	-
kiti nebalansiniai įsipareigojimai	-	-	712	712
Iš viso specialiųjų atidėjinių nebalansiniams įsipareigojimams	509	509	712	712
Specialieji atidėjiniai bendrai nebalansinių straipsnių rizikai:				
garantijos	25	25	-	-
kreditavimo įsipareigojimai (išskyrus garantijas ir laidavimus)	384	339	-	-
Iš viso specialiųjų atidėjinių bendrai nebalansinių straipsnių rizikai	409	364	-	-

13 PASTABA ĮSISKOLINIMAI BANKAMS IR KITOMS KREDITO BEI FINANSŲ INSTITUCIJOMS

tūkst. Lt

	Einamieji finansiniai metai		Praėję finansiniai metai	
	Bankas	Grupė	Bankas	Grupė
Lėšos bankų korespondentinėse sąskaitose	859	859	1,148	1,148
Indėliai	517,552	513,936	384,072	382,430
iš jų ikeisti už suteiktas paskolas indėliai	-	-	-	-
Atpirkimo sandoriai	-	-	-	-
Paskolos				
trumpalaikės (iki metų)	-	-	-	-
ilgalaikės (ilgiau kaip metus)	387,674	548,229	118,096	135,360
Iš viso	906,085	1,063,024	503,316	518,938

14 PASTABA INDĖLIAI, AKREDITYVAI

tūkst. Lt

	Einamieji finansiniai metai		Praėję finansiniai metai	
	Bankas	Grupė	Bankas	Grupė
Iki pareikalavimo	1,196,053	1,196,053	855,893	855,893
Terminuotieji	702,500	702,500	657,598	657,598
trumpalaikiai (iki metų)	614,707	614,707	583,924	583,924
ilgalaikiai (daugiau kaip metus)	87,793	87,793	73,674	73,674
Iš viso	1,898,553	1,898,553	1,513,491	1,513,491

15 PASTABA SPECIALIEJI IR SKOLINIMOSI FONDAI

tūkst. Lt

	Einamieji finansiniai metai		Praėję finansiniai metai	
	Bankas	Grupė	Bankas	Grupė
Tarptautinių organizacijų	1,986	1,986	1,438	1,438
Vyriausybės	8,931	8,931	839	839
Privalomojo socialinio ir sveikatos draudimo fondai	63,087	63,087	60,404	60,404
Iš viso	74,004	74,004	62,681	62,681

Specialūs fondai turi būti gražinami juos padėjusioms institucijoms pastarųjų pirmu pareikalavimu.

Skolinimo fondai, iš kurių suteiktos lengvatinės paskolos, Banko aptarnaujamos pagal pavedimo sutartis, gražinami pavedimo sutartyse numatytais terminais, t.y. kiekvieną mėnesį paskolų gavėjų gražintos lėšos pervedamos į atitinkamus fondus.

16 PASTABA IŠLEISTI SKOLOS VERTYBINIAI POPIERIAI

tūkst. Lt

	Einamieji finansiniai metai		Praėję finansiniai metai	
	Bankas	Grupė	Bankas	Grupė
Pareikštinės obligacijos (EUR) su kintama palūkanų norma EURIBOR+0.52 proc., išpirkimas 2006 m.	-	-	171,847	171,847
Hipotekinės obligacijos (LTL) su kintama palūkanų norma VILIBOR+0.23 proc., išpirkimas 2007 m.	49,976	49,803	-	-
Pareikštinės obligacijos (EUR) su kintama palūkanų norma EURIBOR+0.32 proc., išpirkimas 2007 m.	344,008	344,008	-	-
Iš viso	393,984	393,811	171,847	171,847

17 PASTABA SUBORDINUOTOS PASKOLOS IR KITI ĮSIPAREIGOJIMAI

Subordinuotos paskolos

tūkst. Lt

	Einamieji finansiniai metai		Praėję finansiniai metai	
	Bankas	Grupė	Bankas	Grupė
Europos rekonstrukcijos ir plėtros bankas (ERPB)	37,981	37,981	26,481	26,481
Vokietijos investicijų ir plėtros bankas (DEG)	-	-	8,827	8,827
Vokietijos bankas Nord/LB, Hannover	51,792	51,792	51,792	51,792
Iš viso	89,773	89,773	87,100	87,100

Visos subordinuotos paskolos yra denominuotos Eurais.

2004 m. rugpjūčio mėn. Bankas ir ERPB pasirašė subordinuotos paskolos sutartį, kuri pakeitė iki tol galiojusią subordinuotos paskolos sutartį. Pagal naują sutartį 2004 m. rugsėjo mėn. Bankas gavo papildomą 3 330 tūkst. EUR paskolą. Subordinuota paskola grąžintina visa suma 2014 metais. Palūkanų norma už paskolą yra lygi 6 mėnesių LIBOR plus 1.4 procentai metų palūkanų.

2003 metais motininis bankas Norddeutsche Landesbank Girozentrale suteikė naują 10 metų trukmės subordinuotą paskolą. Palūkanų norma už šią paskolą yra lygi 6 mėnesių EURIBOR plus 0.61 procento metų palūkanų.

Kiti įsipareigojimai

tūkst. Lt

	Einamieji finansiniai metai		Praėję finansiniai metai	
	Bankas	Grupė	Bankas	Grupė
Tranzitinės sąskaitos	9,242	9,242	618	618
Klientų lėšos vertybinių popierių įsigijimui	412	412	517	517
Specialieji atidėjiniai nebalansiniams įsipareigojimams	509	509	712	712
Specialieji atidėjiniai bendrai nebalansinių straipsnių rizikai	409	364	-	-
Kiti įsipareigojimai	7,615	12,721	9,891	37,565
Iš viso	18,187	23,248	11,738	39,412

18 PASTABA PELNO PASKIRSTYMAS

tūkst. Lt

	Einamieji finansiniai metai	Praėję finansiniai metai
Nepaskirstytas praėjusių metų pelnas (nuostolis) finansinių metų pradžioje	(2,682)	(22,019)
Grynasis finansinis metinės veiklos rezultatas (pelnas arba (nuostolis))	19,395	15,454
Pervedimai iš rezervų	355	3,883
atsargos kapitalas	-	2,816
kiti rezervai	355	1,067
Paskirstytinasis pelnas (nuostolis)	17,068	(2,682)
Pelno (nuostolio) paskirstymas:		-
privalomi mokėjimai iš pelno	853	-
atskaitymai į bendrosios paskirties rezervus paskolų nuostoliams dengti	-	-
atskaitymai į atsargos kapitalą	-	-
atskaitymai į kitus fondus	-	-
Nepaskirstytasis pelno (nuostolio) likutis	16,215	(2,682)

Dalis perkainoto ilgalaikio materialaus turto, kuriam 2004 m. gruodžio 31 d. tenka 355 tūkst. Lt perkainojimo rezervo, yra parduota arba visiškai nudėvėta, ir Banko vadovybė numato teikti pasiūlymą eiliniam visuotiniam akcininkų susirinkimui šią rezervo dalį perkelti į sukauptą rezultatą. Be to, numatoma teikti pasiūlymą 853 tūkst. Lt paskirstytiną pelno skirti privalomiems mokėjimams į privalomą rezervą, o likusią nepaskirstytą pelno dalį perkelti į kitus finansinius metus.

Taip pat, Banko vadovybė numato teikti pasiūlymą eiliniam visuotiniam akcininkų susirinkimui išmokėti banko tarybos nariams 97 tūkst. Lt tantjemas. Ši suma sukaupta 2004 m. išlaidose.

19 PASTABA KITI NEBALANSINIAI KREDITO ĮSTAIGOS ĮSIPAREIGOJIMAI

Kiti įsipareigojimai

tūkst. Lt

	Einamieji finansiniai metai		Praėję finansiniai metai	
	Bankas	Grupė	Bankas	Grupė
Įsipareigojimas dėl:				
atsiskaitymų užtikrinimo mokėjimo kortelėms	380	380	511	511
turto pagal pasirašytas su tiekėjais sutartis įsigijimo	876	2,056	-	1,731
išperkamosios nuomos suteikimo galimų teismo sprendimų	-	7,987	-	15,380
	-	-	712	712
rizikos pasidalijimo su motininiu banku Nord/LB, Hannover dėl Valstybinei įmonei "Ligonių kasos" suteiktos paskolos	-	-	30,000	30,000
trumpalaikių valiutos pardavimo sandorių (spot)	6,768	6,768	13,505	13,505
pasirašytų faktoringo sutarčių	-	-	2,896	2,896
automobilių ir kompiuterių nuomos	2,202	-	3,348	2,241
Viso įsipareigojimų	10,226	17,191	50,972	66,976

AB BANKAS "NORD/LB LIETUVA"
FINANSINĖS ATASKAITOS
2004 M. GRUODŽIO 31 D.

Išvestinės finansinės priemonės

tūkst. Lt

	Valiutos pirkimo, pardavimo	Palūkanų normos	Su nuosavybe susiję	Kitos
Pretenzijos	24,740	89,773	-	-
Išankstiniai sandoriai (forward)	24,619	-	-	-
Apsikeitimo sandoriai (swaps)	121	89,773	-	-
Pasirinkimo parduoti sandoriai (put options)	-	-	-	-
Pasirinkimo pirkti sandoriai (call options)	-	-	-	-
Ateities sandoriai (futures)	-	-	-	-
Kitos pretenzijos	-	-	-	-
Įsipareigojimai	23,874	89,773	-	-
Išankstiniai sandoriai (forward)	23,753	-	-	-
Apsikeitimo sandoriai (swaps)	121	89,773	-	-
Pasirinkimo parduoti sandoriai (put options)	-	-	-	-
Pasirinkimo pirkti sandoriai (call options)	-	-	-	-
Ateities sandoriai (futures)	-	-	-	-
Kiti įsipareigojimai	-	-	-	-

20 PASTABA KITOS PALŪKANŲ PAJAMOS. KITOS PALŪKANŲ IŠLAIDOS

tūkst. Lt

	Einamieji finansiniai metai		Praėję finansiniai metai	
	Bankas	Grupė	Bankas	Grupė
Kitos palūkanų pajamos	-	-	-	-
Kitos palūkanų išlaidos	-	-	-	-

21 PASTABA KAPITALO PAKANKAMUMAS

Banko ir Grupės kapitalo pakankamumo rodikliai, paskaičiuoti pagal Lietuvos banko valdybos 2000 m. gruodžio 21d. nutarimu Nr.172 patvirtintas kapitalo pakankamumo taisykles (su vėlesniais pakeitimais), nurodyti žemiau pateiktoje lentelėje:

(%)

	2003 12 31		2004 03 31		2004 06 30		2004 09 30		2004 12 31	
	Bankas	Grupė	Bankas	Grupė	Bankas	Grupė	Bankas	Grupė	Bankas	Grupė
Faktiškas kapitalo pakankamumo normatyvas	11.26	12.18	10.84	11.54	10.90	10.85	11.65	11.37	11.65	11.29

Lietuvos banko nustatytas kapitalo pakankamumo normatyvas – ne mažiau kaip 10 procentų iki 2004 m. gruodžio 1 d., o po šios datos – ne mažiau kaip 8 procentai, apskaičiuotas kaip Banko kapitalo bazės su turto ir nebalansinių straipsnių, įvertintų pagal riziką, santykis.

**AB BANKAS "NORD/LB LIETUVA"
FINANSINĖS ATASKAITOS
2004 M. GRUODŽIO 31 D.**

22 PASTABA LIKVIDUMAS

	2003 12 31	2004 metai											
		01 31	02 29	03 31	04 30	05 31	06 30	07 31	08 31	09 30	10 31	11 30	12 31
Bankas	38.34	33.82	33.27	34.32	32.35	33.14	31.47	32.31	32.88	32.61	32.15	32.69	41.71
Grupė	39.92	-	-	35.78	-	-	31.45	-	-	32.23	-	-	42.12

Banko ir Grupės likvidumo rodiklis skaičiuojamas pagal Lietuvos banko valdybos patvirtintą metodiką: iki 2004 m. gegužės 1 d. pagal 1999 m. balandžio 8 d. nutarimu Nr. 40 "Dėl bankų likvidumo normatyvo skaičiavimo tvarkos" patvirtintą metodiką (su vėlesniais pakeitimais), nuo 2004 m. gegužės 1 d. pagal 2004 m. sausio 29 d. nutarimu Nr.1 "Dėl likvidumo normatyvo skaičiavimo taisyklių" patvirtintas taisykles. Likvidumo rodiklis turi būti ne mažesnis negu 30 procentų.

2004 metais banko likvidumas buvo pakankamas ir likvidumo normatyvas buvo vykdomas.

Banko vadovybė atidžiai stebi likvidaus turto ir išpareigojimų pokyčius Banke ir imasi reikiamų veiksmų pakankamam Banko likvidumui išlaikyti.

23 PASTABA UŽSIENIO VALIUTŲ POZICIJOS

Banko užsienio valiutų duomenys pateikti žemiau nurodytoje lentelėje.

	Bendroji atvira pozicija		USD		EUR		NOK		LVL		SEK	
	Ekvivalentu litas (tūkst. Lt)	Procentais nuo banko kapitalo	Ekvivalentu litas (tūkst. Lt)	Procentais nuo banko kapitalo	Ekvivalentu litas (tūkst. Lt)	Procentais nuo banko kapitalo	Ekvivalentu litas (tūkst. Lt)	Procentais nuo banko kapitalo	Ekvivalentu litas (tūkst. Lt)	Procentais nuo banko kapitalo	Ekvivalentu litas (tūkst. Lt)	Procentais nuo banko kapitalo
2003 12 31	22,030.81	10.62	-98.69	-0.05	21,149.88	10.20	-22.57	-0.01	270.07	0.13	241.87	0.12
2004 01 31	19,533.05	9.45	512.28	0.25	18,287.13	8.84	75.22	0.04	199.45	0.10	90.20	0.04
2004 02 29	30,147.71	14.63	711.46	0.35	28,812.93	13.98	32.55	0.02	210.58	0.10	95.59	0.05
2004 03 31	12,077.20	5.75	285.42	0.14	11,289.72	5.37	55.23	0.03	237.96	0.11	76.50	0.04
2004 04 30	21,811.20	9.04	136.48	0.06	20,987.50	8.70	97.52	0.04	186.66	0.08	62.04	0.03
2004 05 31	29,502.91	12.20	640.24	0.26	28,184.86	11.66	91.47	0.04	219.66	0.09	32.25	0.01
2004 06 30	30,352.02	12.66	211.59	0.09	29,040.53	12.11	170.21	0.07	104.47	0.04	116.72	0.05
2004 07 31	25,126.37	10.41	339.92	0.14	23,760.93	9.84	150.56	0.06	283.20	0.12	181.38	0.08
2004 08 31	30,473.63	11.58	246.57	0.09	29,888.33	11.36	56.14	0.02	167.73	0.06	5.40	0.00
2004 09 30	31,831.88	11.47	318.89	0.11	31,334.19	11.30	12.64	0.00	11.32	0.00	14.39	0.01
2004 10 31	5,090.82	1.82	244.96	0.08	4,581.35	1.63	39.67	0.01	35.68	0.01	10.03	0.00
2004 11 30	36,863.48	13.02	180.86	0.06	36,459.88	12.87	15.23	0.01	10.38	0.00	26.34	0.01
2004 12 31	417.00	0.14	240.00	0.08	-	-	5.00	0.00	28.00	0.01	7.00	0.00

Užsienio valiutų pozicijos skaičiuojamos pagal Lietuvos banko valdybos patvirtintą metodiką: iki 2004 m. gruodžio 1 d. pagal 1997 m. sausio 16 d. Lietuvos banko valdybos nutarimu Nr. 11 patvirtintą "Dėl maksimalios atviros pozicijos užsienio valiuta ir tauriaisiais metalais normatyvo skaičiavimo taisyklių" metodiką, nuo 2004 m. gruodžio 1 d. pagal Lietuvos banko valdybos 2000 m. gruodžio 21d. nutarimu Nr.172 patvirtintas kapitalo pakankamumo taisykles (su vėlesniais pakeitimais). Maksimalios bendrosios atviros pozicijos dydis neturi viršyti 25 procentų banko kapitalo, o vienos valiutos ar tauriųjų metalų maksimalios atviros pozicijos dydis neturi viršyti 15 procentų banko kapitalo. Nuo 2004 m. gruodžio 1 d. maksimalios užsienio valiutos atvira pozicija bei bendroji atvira valiutų pozicija skaičiuojamos be Euro valiutos.

**24 PASTABA ĮVYKIAI NUO FINANSINIŲ METŲ PABAIGOS
 IKI FINANSINIŲ ATASKAITŲ PATVIRTINIMO DATOS**

2005 m. sausio 13 dieną Bankas išleido 50 000 vnt. 100 litų nominalios vertės 3 metų trukmės fiksuotų palūkanų obligacijų emisiją. Vertybiniai popieriai platinami per Banko padalinius nuo sausio 17 d. iki kovo 16 d. (įmtinai). Obligacijoms nustatyta metinė palūkanų norma – 3.25 procentai. Palūkanos bus mokamos du kartus per metus.

25 PASTABA SANDORIAI SU SUSIJUSIAIS ASMENIMIS

Šios finansinės atskaitomybės tikslais šalys laikomos susijusiomis, jei viena šalis gali kontroliuoti arba daryti reikšmingą įtaką kitai šaliai, priimant sprendimus finansiniais ar veiklos klausimais.

Įprastinės veiklos metu Bankas sudaro bankinius sandorius su stambiais akcininkais, tarybos ir valdybos nariais ir dukterinėmis bendrovėmis.

Per 2004 metus įprastinės veiklos metu buvo įvykdytas tam tikras skaičius operacijų su susijusiais asmenimis. Į tai įeina atsiskaitymai, paskolos, indėliai ir operacijos užsienio valiuta.

Su Banku susijusiems asmenims, išskyrus dukterines ir asocijuotas įmones, išduotų paskolų ir priimtų indėlių likučiai laikotarpiu pabaigai bei jų vidutinės metinės palūkanų normos (apskaičiuotos kaip svertinis vidurkis):

	Einamieji finansiniai metai				Praėję finansiniai metai			
	Indėlių		Paskolų		Indėlių		Paskolų	
	Likutis (tūkst. Lt)	Vidutinė metinė palūkanų norma (%)	Likutis (tūkst. Lt)	Vidutinė metinė palūkanų norma (%)	Likutis (tūkst. Lt)	Vidutinė metinė palūkanų norma (%)	Likutis (tūkst. Lt)	Vidutinė metinė palūkanų norma (%)
Banko vadovybė	530	2.40	2,942	3.22	2,637	1.97	256	3.12
Susijusios šalys	221	0.61	1,238	3.59	243	0.84	2,589	4.16

Grupės vadovybei 2004 metais išmokėta 3,213 tūkst. Lt (2003 metais – 3,286 tūkst. Lt) darbo užmokesčio sąnaudų. Banko vadovybei 2004 metais išmokėta 2,699 tūkst. Lt (2003 metais – 2,792 tūkst. Lt) darbo užmokesčio sąnaudų.

Žemiau pateikiami likučiai su NORD/LB grupės įmonėmis:

	tūkst. Lt	
	Einamieji finansiniai metai	Praėję finansiniai metai
Turtas		
Korespondentinės sąskaitos	4,721	1,696
Išvestinės finansinės priemonės	-	17
Terminuotieji indėliai	95,054	80,795
Įsipareigojimai		
Korespondentinės sąskaitos	68	87
Išvestinės finansinės priemonės	1,666	879
Vienos nakties indėliai	22,811	-
Terminuotieji indėliai	120,848	69,056
Subordinuota paskola	51,792	51,792

Sandorių su NORD/LB grupės įmonėmis palūkanų normos atitinka rinkos palūkanų normas.

26 PASTABA NEVEIKSNIŲ (III, IV, V GRUPĖS) BEI GALIMOS RIZIKOS (II GRUPĖS) PASKOLŲ ĮKEISTO TURTO VERTĖ

2004 m. gruodžio 31 d. visa įkeisto turto vertė ir neveiksnių (III, IV ir V grupių) bei galimos rizikos (II grupės) paskolų įkeisto turto vertė pateikta lentelėje.

	tūkst. Lt		
	Iš viso įkeista turto	Galimos rizikos (II grupės) paskolų įkeisto turto vertė	Neveiksnių paskolų (III, IV, V) įkeisto turto vertė
Apdraustų paskolų suma	2,009,144	159,482	43,250
Įkeistas turtas	3,735,755	408,048	78,759
iš jo:			
pastatai (namas, butas, sodo namelis)	1,006,564	68,027	16,755
žemė	119,555	15,659	3,138
transporto priemonė	75,509	5,642	610
neužbaigti statyti objektai	214,213	20,638	3,606
vertybiniai popieriai	86,413	10,584	41
kitas ilgalaikis turtas (nekilnojamas)	1,383,841	160,432	32,715
kitas turtas (kilnojamas)	837,220	126,957	21,894
depozitai	12,440	109	-
Garantijos /laidavimai/ paskolų likučio dydžiu	1,000,310	186,969	19,262
Iš viso įkeisto turto ir garantijų (laidavimų)	4,736,065	595,017	98,021

Padidėjusios rizikos ir abejotinių paskolų užstatų (garantų) fizinė, funkcinė ir ekonominė būklė nesikeičia (ar kinta neženkliai). Nustatyta užstatų (garantų) rinkos vertė kinta neženkliai. Esamas užstato likvidumas bei jo tendencijos mažai keičiasi, yra prognozuojamas bei apibrėžtas.

27 PASTABA INVESTICINĖS BANKININKYSTĖS DEPARTAMENTO VEIKLA

Banko turima licencija suteikia teisę verstis operacijomis vertybiniais popieriais. Bankas yra Vilniaus vertybinių popierių biržos narys, Lietuvos centrinio vertybinių popierių depozitoriumo dalyvis, Lietuvos banko organizuojamų vyriausybės vertybinių popierių aukciono dalyvis ir LR Finansų ministerijos įgaliotas Vyriausybės taupymo laktų platintojas.

Šiose veiklos srityse banką atstovauja Investicinės bankininkystės departamentas (toliau – Departamentas). Departamentas tarpininkauja klientams vertybinių popierių rinkoje, patikėjimo teisės pagrindais tvarko bei saugo klientų vertybinių popierių ir pinigų, skirtų operacijoms su vertybiniais popieriais sąskaitas, veda emitentų išleistų vertybinių popierių apskaitą. Departamentas taip pat konsultuoja klientus įmonių įsigijimo ir susijungimo, investicijų į vertybinius popierius ir vertybinių popierių viešosios apyvartos klausimais, verslo klientams teikiamos konsultacijos dėl finansinių išteklių pritraukimo ir finansų struktūros.

Departamento vykdyta antrinė vertybinių popierių apyvarta banko ir klientų lėšomis per 2004 m. buvo 855 mln. Lt, tai sudarė 12.26% visos Vilniaus vertybinių popierių biržos apyvartos – 4 vieta iš 18 rinkos dalyvių pagal bendrą apyvartą, ir pagal vyriausybės vertybinių popierių prekybos apimtį (2003 m.: 626 mln. Lt ir 15.79% atitinkamai).