

**PAPILDOMO SAVANORIŠKO PENSIJŲ KAUPIMO FONDO  
„DNB PAPILDOMA PENSIJA“  
2015 M. PUSMETINĖS ATASKAITOS**

## **TURINYS**

<b>I. BENDROJI INFORMACIJA</b>	<b>4</b>
<b>II. GRYNŲJŲ AKTYVŲ, APSKAITOS VIENETŲ SKAIČIUS IR VERTĖ</b>	<b>4</b>
<b>III. ATSKAITYMAI IŠ PENSIJŲ TURTO</b>	<b>4</b>
<b>IV. INFORMACIJA APIE PENSIJŲ FONDO INVESTICINIŲ PRIEMONIŲ PORTFELĮ</b>	<b>4</b>
<b>V. PENSIJŲ FONDO LYGINAMASIS INDEKSAS, INVESTICIJŲ GRAŽA IR RIZIKOS RODIKLIAI</b>	<b>5</b>
<b>VI. PENSIJŲ FONDO FINANSINĖS ATASKAITOS</b>	<b>5</b>
<b>GRYNŲJŲ AKTYVŲ ATASKAITA</b>	<b>6</b>
<b>GRYNŲJŲ AKTYVŲ POKYČIŲ ATASKAITA</b>	<b>7</b>
<b>AIŠKINAMASIS RAŠTAS</b>	<b>8</b>
<b>VI. INFORMACIJA APIE PENSIJŲ FONDO DALYVIUS</b>	<b>20</b>
<b>VII. IŠORINIAI PINIGŲ SRAUTAI</b>	<b>20</b>
<b>VIII. INFORMACIJA APIE GARANTIJŲ REZERVĄ</b>	<b>20</b>
<b>IX. INFORMACIJA APIE PENSIJŲ FONDO REIKMĖMS PASISKOLINTAS LĖŠAS</b>	<b>20</b>
<b>X. KITA INFORMACIJA</b>	<b>20</b>
<b>XI. ATSAKINGI ASMENYS</b>	<b>21</b>

## **Pensijų fondas „DNB papildoma pensija“**

2015 m. pusmetinės ataskaitos  
(eurais, jei nenurodyta kitaip)

---

### **I. BENDROJI INFORMACIJA**

1. Duomenys apie Pensijų fondą

Aiškinamojo rašto bendroji dalis, pagrindiniai duomenys apie pensijų fondą.

2. Ataskaitinis laikotarpis, už kurį pateikta ataskaita

Ataskaita parengta už laikotarpį nuo 2015 m. sausio 1 d. iki 2015 m. birželio 30 d.

3. Duomenys apie valdymo įmonę

Aiškinamojo rašto bendroji dalis, pagrindiniai duomenys apie pensijų fondą.

4. Duomenys apie depozitoriumą

Aiškinamojo rašto bendroji dalis, pagrindiniai duomenys apie pensijų fondą.

### **II. GRYNŲJŲ AKTYVŲ, APSKAITOS VIENETŲ SKAIČIUS IR VERTĖ**

5. Grynųjų aktyvų, apskaitos vienetų skaičius ir vertė

Aiškinamojo rašto 1 pastaba.

6. Per ataskaitinį laikotarpį konvertuotų apskaitos vienetų skaičius bei bendros konvertavimo sumos

Aiškinamojo rašto 2 pastaba.

### **III. ATSKAITYMAI IŠ PENSIJŲ TURTO**

7. Atskaitymai iš pensijų turto

Aiškinamojo rašto 5 pastaba.

8. Mokėjimai tarpininkams

Aiškinamojo rašto 6 pastaba.

9. Informacija apie visus susitarimus dėl mokėjimų pasidalijimo, taip pat apie paslėptuosius komisinius (jų teikėjas, vertė, suteiktų prekių ir (ar) paslaugų pobūdis ir kt.).

Nebuvo

10. Konkretus pavyzdys, iliustruojantis atskaitymų įtaką galutinei dalyviui tenkančiai investicijų grąžai. Pavyzdyje pateikti skaičiavimai, kiek būtų atskaityta (eurais) nuo pensijų fondo dalyvio įmokų esant dabartiniam atskaitymų dydžiui ir kokią sumą jis atgautų po 1, 3, 5, 10 metų, jei būtų investuota 2 896 EUR, o metinė investicijų grąža – 5 proc.

-

\*Skaičiuojant atsižvelgiama į procentinius metinius mokesčių dydžius skaičiuojamus nuo turto (valdymo, depozitoriumo), o sandorių sudarymo ir audito išlaidos, kurios neturi nustatymo metinio procento, įvertintos procentine dalimi nuo 2015 metų vidutinės grynųjų aktyvų vertės. Neįvertinami atskaitymai nuo įmokų.

### **IV. INFORMACIJA APIE PENSIJŲ FONDO INVESTICINIŲ PRIEMONIŲ PORTFELĮ**

11. Ataskaitinio laikotarpio pabaigos investicinių priemonių portfelio sudėtis

Aiškinamojo rašto 3 pastaba.

12. Investicijų pasiskirstymas pagal investavimo strategiją atitinkančius kriterijus

Aiškinamojo rašto 4 pastaba.

13. Per ataskaitinį laikotarpį įvykdyti išvestinių finansinių priemonių sandoriai

Nebuvo

14. 11 punkte nurodytų išvestinių finansinių priemonių rūšis, su jomis susijusi rizika, kiekybinės ribos ir metodai, kuriais vertinama su išvestinių finansinių priemonių sandoriais susijusi pensijų fondo rizika

Nebuvo

15. Iš išvestinių finansinių priemonių sandorių kylančių įsipareigojimų bendra vertė ataskaitinio laikotarpio pabaigoje

Nebuvo

## **Pensijų fondas „DNB papildoma pensija“**

2015 m. pusmetinės ataskaitos

(eurais, jei nenurodyta kitaip)

---

### **IV. INFORMACIJA APIE PENSIJŲ FONDO INVESTICINIŲ PRIEMONIŲ PORTFELĮ (TĘSINYS)**

16. Analizė, kaip turimas investicinių priemonių portfelis atitinka (neatitinka) pensijų fondo investavimo strategiją  
Aiškinamojo rašto 3 pastaba.

17. Veiksniai, per ataskaitinį laikotarpį turėjusieji didžiausią įtaką investicinių priemonių portfelio struktūros ir jo vertės pokyčiams

Aiškinamojo rašto 3 pastaba.

### **V. PENSIJŲ FONDO LYGINAMASIS INDEKSAS, INVESTICIJŲ GRAŽA IR RIZIKOS RODIKLIAI**

18. Pensijų fondo lyginamasis indeksas ir trumpas jo apibūdinimas

-

19. To paties laikotarpio pensijų fondo apskaitos vieneto vertės pokyčio, investicinių priemonių portfelio metinės investicijų gražos ir lyginamojo indekso (jei jis pasirinktas) reikšmės pokyčio ir kiti rodikliai per paskutinius dešimt fondo veiklos metų, išdėstyti palyginamojoje lentelėje. Jeigu fondas veikia trumpiau nei dešimt metų, pateikti to laikotarpio, kurį portfelis buvo valdomas, metinę investicijų gražą. Prie palyginamosios lentelės pridėti joje pateiktų apskaitos vieneto vertės pokyčio ir lyginamojo indekso reikšmės pokyčio rodiklių diagramą ir rodiklių paaiškinimus.

-

20. Jei pensijų fondo reklamoje buvo naudojamos investicijų gražos prognozės, nurodyti prognozuotą dydį, palyginti neatitikimus su faktine graža ir pateikti galimas neatitikimų priežastis.

Nebuvo

21. Vidutinė investicijų graža, vidutinis apskaitos vieneto vertės ir lyginamojo indekso reikšmės pokytis (jei jis pasirinktas) per paskutinius trejus, penkerius, dešimt metų (vidutinė grynoji investicijų graža, vidutinis apskaitos vieneto vertės ir lyginamojo indekso reikšmės pokytis apskaičiuojami kaip geometrinis, atitinkamai, metinių grynosios investicijų gražos, metinių apskaitos vieneto vertės pokyčių ir lyginamojo indekso reikšmės pokyčių vidurkis). Kiekvienam fondo tipui pildoma lentelė:

-

22. Kiti rodikliai, atskleidžiantys investicinių priemonių portfelio riziką.

-

### **VI. PENSIJŲ FONDO FINANSINĖS ATASKAITOS**

23. Pensijų fondo finansines ataskaitas, parengtas vadovaujantis Lietuvos Respublikos įstatymų ir teisės aktų reikalavimais sudaro:

23.1. grynujų aktyvų ataskaita

23.2. grynujų aktyvų pokyčių ataskaita

23.3. aiškinamasis raštas

**Pensijų fondas „DNB papildoma pensija“**

2015 m. pusmetinės ataskaitos

(eurais, jei nenurodyta kitaip)

**UAB DNB investicijų valdymas**

Įmonės kodas 226299280, J. Basanavičiaus g. 26, Vilnius, Lietuva

**Papildomo savanoriško kaupimo pensijų fondas „DNB papildoma pensija“****GRYNUJŲ AKTYVŲ ATASKAITA**

2015 m. birželio 30 d.

Eil. Nr.	Straipsniai	Pastabos Nr.	Finansiniai metai	Praėję finansiniai metai
<b>A.</b>	<b>TURTAS</b>		<b>15 977 269</b>	<b>13 720 429</b>
I.	PINIGAI	3, 4	877 398	594 978
II.	TERMINUOTIEJI INDĖLIAI	3, 4	-	-
III.	PINIGŲ RINKOS PRIEMONĖS		-	-
III.1.	Valstybės išdo vekseliai		-	-
III.2.	Kitos pinigų rinkos priemonės		-	-
IV.	PERLEIDŽIAMIEJI VERTYBINIAI POPIERIAI	3, 4	15 099 871	13 125 451
IV.1.	Ne nuosavybės vertybiniai popieriai		7 865 530	6 780 999
IV.1.1.	Vyriausybės ir centrinių bankų arba jų garantuoti ne nuosavybės vertybiniai popieriai		7 640 712	6 495 234
IV.1.2.	Kiti ne nuosavybės vertybiniai popieriai		224 818	285 765
IV.2.	Nuosavybės vertybiniai popieriai		-	-
IV.3.	Kitų kolektyvinio investavimo subjektų investiciniai vienetai ir akcijos		7 234 341	6 344 452
V.	GAUTINOS SUMOS		-	-
V.1.	Investicijų pardavimo sandorių gautinos sumos		-	-
V.2.	Kitos gautinos sumos		-	-
VI.	INVESTICINIS IR KITAS TURTAS		-	-
VI.1.	Investicinis turtas		-	-
VI.2.	Išvestinės finansinės priemonės		-	-
VI.3.	Kitas turtas		-	-
<b>B.</b>	<b>ĮSIPAREIGOJIMAI</b>		<b>16 888</b>	<b>14 915</b>
I.	Finansinio ir investicinio turto pirkimo įsipareigojimai		-	-
II.	Įsipareigojimai kredito įstaigoms		-	-
III.	Įsipareigojimai pagal išvestinių finansinių priemonių sutartis		-	-
IV.	Valdymo įmonei ir depozitoriumui mokėtinos sumos		16 168	13 463
V.	Kitos mokėtinos sumos ir įsipareigojimai		720	1 452
<b>C.</b>	<b>GRYNIIEJI AKTYVAI</b>	1	<b>15 960 381</b>	<b>13 705 514</b>

**Pensijų fondas „DNB papildoma pensija“**

2015 m. pusmetinės ataskaitos

(eurais, jei nenurodyta kitaip)

**UAB DNB investicijų valdymas**

Įmonės kodas 226299280, J. Basanavičiaus g. 26, Vilnius, Lietuva

**Papildomo savanoriško kaupimo pensijų fondas „DNB papildoma pensija“****GRYNŲJŲ AKTYVŲ POKYČIŲ ATASKAITA**

2015 m. birželio 30 d.

Eil. Nr.	Straipsniai	Pastabos Nr.	Finansiniai metai	Praėję finansiniai metai
<b>I.</b>	<b>GRYNŲJŲ AKTYVŲ VERTĖ ATASKAITINIO LAIKOTARPIO PRADŽIOJE</b>	<b>1</b>	<b>13 705 514</b>	<b>9 485 745</b>
<b>II.</b>	<b>GRYNŲJŲ AKTYVŲ VERTĖS PADIDĖJIMAS</b>			
II.1.	Dalyvių įmokos į fondą	7	2 099 010	1 387 566
II.2.	Iš kitų fondų gautos sumos	7	20 392	28 112
II.3.	Garantinės įmokos		-	-
II.4.	Palūkanų pajamos		188	153
II.5.	Dividendai		3 217	450
II.6.	Pelnas dėl investicijų vertės pasikeitimo ir pardavimo		802 497	441 655
II.7.	Pelnas dėl užsienio valiutos kursų pokyčio		-	44
II.8.	Išvestinių finansinių priemonių sandorių pelnas		-	-
II.9.	Kitas grynųjų aktyvų vertės padidėjimas		3 488	3 602
	<b>PADIDĖJO IŠ VISO:</b>		<b>2 928 794</b>	<b>1 861 581</b>
<b>III.</b>	<b>GRYNŲJŲ AKTYVŲ VERTĖS SUMAŽĖJIMAS</b>			
III.1.	Išmokos fondo dalyviams	7	458 290	359 240
III.2.	Išmokos kitiems fondams	7	43 837	2 883
III.3.	Nuostoliai dėl investicijų vertės pasikeitimo ir pardavimo		77 517	6 753
III.4.	Nuostoliai dėl užsienio valiutos kursų pokyčio		6 847	275
III.5.	Išvestinių finansinių priemonių sandorių nuostoliai		-	-
III.6.	Valdymo sąnaudos:	5	87 437	57 820
III.6.1.	Atlyginimas valdymo įmonei		75 296	49 551
III.6.2.	Atlyginimas depozitoriumui		11 342	7 464
III.6.3.	Atlyginimas tarpininkams		66	65
III.6.4.	Audito sąnaudos		720	737
III.6.5.	Kitos sąnaudos		13	3
III.7.	Kitas grynųjų aktyvų vertės sumažėjimas		-	-
III.8.	Sąnaudų kompensavimas (-)		-	-
III.9.	Pelno paskirstymas		-	-
	<b>SUMAŽĖJO IŠ VISO:</b>		<b>673 927</b>	<b>426 971</b>
<b>IV.</b>	<b>GRYNŲJŲ AKTYVŲ VERTĖ ATASKAITINIO LAIKOTARPIO PABAIGOJE</b>	<b>1</b>	<b>15 960 381</b>	<b>10 920 354</b>

## **Pensijų fondas „DNB papildoma pensija“**

2015 m. pusmetinės ataskaitos  
(eurais, jei nenurodyta kitaip)

---

### **AIŠKINAMASIS RAŠTAS**

#### **Bendroji dalis**

Pensijų fondo pavadinimas:	Papildomo savanoriško kaupimo pensijų fondas „DNB papildoma pensija“	
Pensijų fondo įsteigimo data:	2004 m. spalio 21 d.	
Bendrovė:	Pavadinimas:	UAB DNB investicijų valdymas
	Buveinės adresas:	J. Basanavičiaus g. 26, 03601 Vilnius, Lietuva
	Įmonės kodas:	226299280
	Tel:	(8-5) 2393 444
	Elektroninio pašto adresas:	investicija@dnb.lt
Pensijų fondo valdytojas:	UAB DNB investicijų valdymas	
Depozitoriumas:	Depozitoriumo pavadinimas:	AB DNB bankas
	Buveinės adresas:	J. Basanavičiaus g. 26, Vilnius, Lietuva
	Įmonės kodas:	11202970
	Tel.:	(8-5) 2393 444
Audito įmonė:	UAB „Ernst & Young Baltic“	
	Audito įmonės pažymėjimo Nr. 001335	
	Subačiaus g. 7, Vilnius, Lietuva	
Ataskaitinis laikotarpis:	nuo 2015 m. sausio 1 d. iki 2015 m. birželio 30 d.	

#### **Apskaitos politika**

UAB DNB investicijų valdymas (toliau – Bendrovė), tvarkydama pensijų fondo buhalterinę apskaitą ir sudarydama finansines ataskaitas, vadovaujasi verslo apskaitos standartais (VAS), Lietuvos Respublikos buhalterinės apskaitos įstatymu ir kitais teisės aktais. 2011 metais pradėtas taikyti 39 verslo apskaitos standartas „Kolektyvinio investavimo subjektų ir pensijų fondų apskaita, finansinės ataskaitos“.

Finansinės ataskaitos rengiamos vadovaujantis veiklos tęstinumo principu ir prielaida, kad Fondas artimiausioje ateityje galės tęsti savo veiklą.

Tvarkydama apskaitą ir sudarydama finansines ataskaitas, Bendrovė vadovaujasi bendroju apskaitos principu – įmonės principu. Tai reiškia, kad kiekvienas finansines ataskaitas sudarantis pensijų ir investicinis fondas laikomas atskiru apskaitos vienetu ir kad į finansines ataskaitas įtraukiama tik to fondo turtas, įsipareigojimai, pajamos, sąnaudos ir pinigų srautai. Todėl apskaitoje vieno fondo ūkinės operacijos registruojamos atskirai nuo kito fondo operacijų. Pensijų ir investiciniams fondams teikiamos atskiros finansinės ataskaitos.

Pensijų ir investicinių fondų metinės finansinės ataskaitos tikrinamos nepriklausomo auditoriaus.

Pensijų ir investicinių fondų metinės ir pusmetinės finansinės ataskaitos viešai skelbiamos teisės aktų nustatyta tvarka.

Lietuvoje įvedus eurą fondų GAV, vieneto vertės skaičiuojamos ir finansinės ataskaitos sudaromos eurais.

Fondo finansiniai metai sutampa su kalendoriniais metais.

Šiose finansinėse ataskaitose pateikiami suminiai skaičiai dėl apvalinimo gali nesutapti su juos sudarančių skaičių suma.

#### **Pagrindiniai Fondo investavimo principai**

Pensijų fondo investavimo strategija remiasi prielaida, pagrįsta daugelio Dalyvių ilgalaikiu investavimo horizontu, todėl iki 50 procentų Pensijų fondo grynųjų aktyvų lėšų gali būti investuojama akcijų rinkose, prisiimant su tuo susijusią riziką, ir siekiant aukštesnio pelningumo ilgu laikotarpiu. Didesnį tikėtiną akcijų rinkų pelningumo svyravimą siekiama atsverti vidutiniškai stabilesnę pelningumą generuojančiomis investicijomis, kaip kad vyriausybės perleidžiamaisiais skolos vertybiniais popieriais, kredito įstaigų ir kitų bendrovių perleidžiamaisiais skolos vertybiniais popieriais, indėliais ir pan., kurie turi sudaryti ne mažiau nei 50 procentų Pensijų fondo grynųjų aktyvų. Investuojant specializacija geografinėje zonoje ar pramonės šakoje nebus taikoma.

#### **Investicijų portfelio struktūra**

Pensijų fondo investicijas gali sudaryti:

1. perleidžiamieji vertybiniai popieriai, pinigų rinkos priemonės, kuriomis prekiaujama pripažintose ir visuomenei prieinamose reguliuojamose rinkose, veikiančiose Europos Sąjungos valstybėje;

## **Pensijų fondas „DNB papildoma pensija“**

2015 m. pusmetinės ataskaitos

(eurais, jei nenurodyta kitaip)

2. perleidžiamieji vertybiniai popieriai, pinigų rinkos priemonės, kuriomis prekiaujama pripažintose ir visuomenei prieinamose reguliuojamose rinkose, veikiančiose pagal nustatytas taisykles, esančias šalyse, kurios priklauso Ekonominio bendradarbiavimo ir plėtros organizacijai<sup>1</sup>;

3. perleidžiamieji vertybiniai popieriai, pinigų rinkos priemonės, kuriomis prekiaujama pripažintose ir visuomenei prieinamose reguliuojamose rinkose, veikiančiose ne Europos Sąjungos valstybėje, kuri yra nurodyta Pensijų fondo taisyklėse<sup>2</sup>;

4. išleidžiami nauji perleidžiamieji vertybiniai popieriai, jeigu emisijos sąlygose yra numatytas įsipareigojimas įtraukti šiuos vertybinius popierius į prekybą reguliuojamoje rinkoje ir jeigu bus įtraukta į prekybą ne vėliau kaip per 1 metus nuo išleidimo (jei tokia rinka yra nurodyta 1, 2 ir 3. papunkčiuose);

5. pinigų rinkos priemonės, kurios nėra įtrauktos į prekybą reguliuojamoje rinkoje, tuo atveju jeigu tų priemonių emitentas ir emisija yra reguliuojami siekiant apsaugoti investuotojus ir jų santaupas ir jeigu tos priemonės atitinka LR teisės aktų nustatytus reikalavimus;

6. investiciniai vienetai ir akcijos kolektyvinio investavimo subjektų, atitinkančių LR teisės aktų nustatytus reikalavimus;

7. indėliai ne ilgesniam kaip 12 mėnesių terminui, kuriuos galima atsiimti pareikalavus ir kurie yra kredito įstaigose, kurių registruota buveinė yra Europos Sąjungos valstybėje arba kitoje valstybėje, kurioje riziką ribojanti priežiūra yra ne mažesnė kaip Europos Sąjungoje;

8. išvestinės finansinės priemonės, skirtos Pensijų fondo rizikai valdyti;

9. Pensijų turtas gali būti investuojamas rizikos kapitalo rinkose, jeigu subjektas, įskaitant kolektyvinio investavimo subjektus, per kurį investuojama, atitinka šias sąlygas:

9.1. vykdoma subjekto ir (ar) jo valdytojo priežiūra arba yra įtvirtinti kiti priežiūros institucijai priimtini adekvačią subjekto kontrolę užtikrinantys instrumentai;

9.2. nuostoliai, kuriuos Pensijų fondas gali patirti turėdamas subjekto finansines priemones, yra ne didesni negu už juos sumokėta pinigų suma;

9.3. jeigu subjektas yra prižiūrimas priežiūros institucijos, priežiūros institucija dvišalio susitarimo pagrindu bendradarbiauja su atitinkama užsienio valstybės priežiūros institucija, kai ši valstybė nėra valstybė narė arba Ekonominio bendradarbiavimo ir plėtros organizacijos narė.

10. kiti finansiniai instrumentai numatyti teisės aktuose.

11. Pensijų fondas investuos lėšas ne tik eurais, bet ir kitomis valiutomis.

12. Investuojant Pensijų fondo turtą yra susiduriama su įvairiomis finansinėmis rizikomis ir siekiant sumažinti jų poveikį Pensijų fondo veiklai jos bus atitinkamai kontroliuojamos.

### **Finansinės rizikos valdymo politika**

Investuojant Pensijų fondo turtą yra susiduriama su įvairiomis finansinėmis rizikomis ir siekiant sumažinti jų poveikį Fondo veiklai jos atitinkamai kontroliuojamos. Finansinės rizikos, su kuriomis gali būti susiduriama investuojant Fondo turtą:

1. Kredito rizika – rizika patirti nuostolius dėl perleidžiamųjų skolos vertybinių popierių emitento nesugebėjimo įvykdyti savo skolinius įsipareigojimus. Siekiant sumažinti kredito riziką, dalis Pensijų fondo lėšų bus investuojamos į žemos rizikos perleidžiamuosius skolos vertybinius popierius;

2. Palūkanų normos rizika – rizika patirti nuostolius dėl nepalankių palūkanų pokyčių, kurie gali turėti įtakos perleidžiamųjų skolos vertybinių popierių kainoms. Siekiant sumažinti palūkanų normų riziką, formuojant Pensijų fondo turtą sudarančių perleidžiamųjų skolos vertybinių popierių portfelį gali būti atsižvelgiama į Pensijų fondo dalyvių vidutinę sutarties trukmę;

3. Valiutos kurso rizika – rizika patirti nuostolius dėl nepalankaus užsienio valiutos kurso pokyčio nacionalinės valiutos atžvilgiu, kuris sąlygoja neigiamą turto, laikomo ta užsienio valiuta, pokytį. Siekiant sumažinti valiutų kurso pokyčių riziką dalis lėšų bus investuojama nacionaline valiuta bei bazine valiuta, kurios kursas nesvyruoja nacionalinės valiutos atžvilgiu;

4. Akcijų kainos rizika – rizika patirti nuostolius dėl nepalankių akcijų kainų svyravimų. Akcijų kainos rizika mažinama užtikrinant Fondo taisyklėse ir įstatymuose numatytą diversifikavimo ir kitų apribojimų vykdymą;

<sup>1</sup>Australijos (Australijos VP birža); Čilės (Santjago VP birža); Japonijos (Tokijo VP birža, Osakos VP birža); Jungtinių Amerikos Valstijų (Amerikos akcijų birža (Amex), Čikagos pasirinkimo sandorių birža (Chicago Board of Options Exchange, CBOE), Čikagos prekių birža (Chicago Mercantile Exchange, CME), Niujorko akcijų birža (NYSE), National Association of Securities Dealers, Inc. (NASDAQ), Chicago Board of Trade, JAV Vyriausybės vertybinių popierių rinka, organizuota pirminių dilerių ir reguliuojama Niujorko Federalinių rezervų banko; Kanados (Toronto VP birža); Korėjos (Seulo VP birža); Norvegijos (Oslo VP birža); Šveicarijos (Šveicarijos VP birža, Ciuicho VP birža, Ženevos VP birža, Bazelio VP birža); Islandijos (Islandijos VP birža); Izraelio (Tel Avivo VP birža); Meksikos (Meksiko VP birža); Naujosios Zelandijos (Naujosios Zelandijos VP birža); Turkijos (Stambulo VP birža).

<sup>2</sup>Buenos Aires vertybinių popierių birža (Argentina), Panamos vertybinių popierių birža (Panama), Rio de Žaneiro vertybinių popierių birža, San Paulo vertybinių popierių birža (Brazilija), Johanesburgo vertybinių popierių birža (Pietų Afrikos Respublika), Honkongo vertybinių popierių birža (Honkongas), Kuala Lumpuro vertybinių popierių birža (Malaizija), Tailando vertybinių popierių birža (Tailandas), Singapūro vertybinių popierių birža (Singapūras), Nacionalinė Indijos vertybinių popierių birža (Indija), Tel Avivo vertybinių popierių birža (Izraelis), Zagrebo vertybinių popierių birža (Kroatija), Bukarešto vertybinių popierių birža (Rumunija), Bulgarijos vertybinių popierių birža (Bulgarija), Maskvos vertybinių popierių birža, Rusijos birža (Rusija), Ukrainos vertybinių popierių birža (Ukraina)



## **Pensijų fondas „DNB papildoma pensija“**

2015 m. pusmetinės ataskaitos

(eurais, jei nenurodyta kitaip)

5. Rinkos likvidumo rizika – rizika patirti nuostolius dėl mažo rinkos likvidumo, kuris neleidžia parduoti perleidžiamuosius vertybinius popierius norimu laiku ir už norimą kainą, arba apskritai atima galimybę parduoti turimą turtą (investiciją). Siekiant sumažinti rinkos likvidumo riziką bus investuojama tikrai į tuos perleidžiamuosius vertybinius popierius, kurie kotiruojami pripažintose pasaulio rinkose arba kurių kainą reguliariai skelbia visuotinės informavimo priemonės;

6. Sandorio šalies rizika – rizika patirti nuostolius dėl sandorio šalies nesugebėjimo įvykdyti savo finansinius įsipareigojimus, kurie buvo prisiimti sudarant sandorį. Siekiant sumažinti sandorio šalies riziką, Valdymo įmonė sudarys sandorius daugiausia su žemos rizikos (investicinio reitingo) kredito įstaigomis ar finansų įstaigomis, o jų nesant, su patikimais partneriais, besispecializuojančiais atitinkamoje srityje;

7. Atsiskaitymų rizika – rizika patirti nuostolius, kai atsiskaitymo už sandorį metu sandorio šalis dėl tam tikrų priežasčių negali pervesti atitinkamų lėšų ar vertybinių popierių, nors ta sandorio šalis sandoriu įgytus įsipareigojimus jau yra patenkinusi. Siekiant sumažinti atsiskaitymų riziką, prekybinėje veikloje daugiausia bus naudojamosi mokėjimų agento paslaugomis, arba prekybinė veikla bus vykdoma organizuotose rinkose, kuriose atsiskaitymams taikomi visuotiniai pripažinti principai.

Akcijų kainos, palūkanų normų, valiutos kurso, kredito rizikos gali būti valdomos naudojant išvestines finansines priemones: apsigėtimo, ateities, pasirinkimo ir išankstinius sandorius. Akcijų kainos rizika taip pat gali būti valdoma sudarant akcijų indeksų ateities sandorius, jeigu pastebima pakankama atitinkamo akcijų indekso koreliacija su Pensijų fondo investicijų dalimi. 2014 m. ir 2015 m. šiomis priemonėmis nebuvo naudotasi.

Pensijų fondo vieneto pokytis yra lyginamas su lyginamoju indeksu, kuris pasirenkamas vadovaujantis galiojančiais teisės aktais ir tvirtinamas Valdymo įmonės valdyboje. Pensijų fondo Dalyviai su lyginamojo indekso sudarymo tvarka gali susipažinti darbo dienomis nuo 8 val. 30 min. iki 15 val. Valdymo įmonės buveinėje J.Basanavičiaus g. 26, Vilniuje, bei AB DNB bankas klientų aptarnavimo padaliniuose. Taip pat interneto svetainėje [www.dnb.lt](http://www.dnb.lt) skelbiama: lyginamųjų indeksų sudėtys; sudėtinį lyginamąjį indeksą sudarančių indeksų svorių pasirinkimo pagrindimas; linijinė diagrama, vaizduojanti perskaičiuotų vieneto verčių ir lyginamojo indekso reikšmių dinamiką nuo lyginamojo indekso skaičiavimo pradžios.

### **Grynųjų aktyvų padidėjimo ir sumažėjimo pripažinimo principai**

Grynųjų aktyvų padidėjimas tai:

1. Dalyvių įmokų į fondą straipsnyje parodoma į pensinį fondą gautų kaupiamųjų pensijų įmokų suma.
2. Iš kitų fondų gautų sumų straipsnyje parodoma iš pensijų fondų gautos ir gautinos dalyviui priklausančios sumos, kai dalyvis pereina į pensijų fondą iš kitų pensijų fondų.
3. Garantinių įmokų straipsnyje parodoma gautų ir gautinų garantinių įmokų suma, jeigu trečia šalis yra įsipareigojusi garantuoti tam tikrą pajamingumą.
4. Palūkanų pajamų straipsnyje parodomas finansinio turto, kai jis negali būti patikimai įvertintas tikrąja verte, palūkanos. Amortizuota savikaina įvertinto finansinio turto palūkanų pajamos apskaičiuojamos taikant apskaičiuotų palūkanų metodą.
5. Dividendų straipsnyje parodomi nuosavybės vertybinių popierių dividendai (gauti bei paskelbti).
6. Pelno dėl investicijų vertės pasikeitimo ir pardavimo straipsnyje parodomas pinigų rinkos priemonių, vertybinių popierių, investicinio turto, išvestinių finansinių priemonių ir kitų investicijų vertės padidėjimo ir jų pardavimo sandorių pelnas, įskaitant ir tikrąja verte įvertinto turto vertės pokytį dėl užsienio valiutos kursų pokyčio.
7. Pelno dėl užsienio valiutos kursų pokyčio straipsnyje parodomi teigiami pasikeitimai, susidarę atsiskaitant užsienio valiuta, finansinių ataskaitų valiutos ir užsienio valiutos oficialaus santykio pasikeitimo iš naujo įvertinant užsienio valiuta gautinas ir mokėtinas sumas, užsienio valiuta laikomus terminuotuosius indėlius, užsienio valiutą banko sąskaitose.
8. Išvestinių finansinių priemonių sandorių pelno straipsnyje parodomas teigiamas tikrosios vertės pasikeitimas, nustatytas vertinant iš išvestinės finansinės priemonės atsirandantį finansinį turtą ir finansinį įsipareigojimą. Pasikeitimas parodomas to laikotarpio, kada atsiranda, ataskaitoje.
9. Kitų grynųjų aktyvų vertės padidėjimo straipsnyje parodomas pelnas dėl finansinių įsipareigojimų vertės sumažėjimo, delspinigių pajamos, kitos pajamos ir kituose šios ataskaitos straipsniuose neparodytas grynųjų aktyvų vertės padidėjimas.

Grynųjų aktyvų sumažėjimas tai:

1. Išmokų fondo dalyviams straipsnyje parodoma per ataskaitinį laikotarpį iš pensijų fondo sąskaitos sumokėtos ar privalomos mokėti išmokos.
2. Išmokų kitiems fondams straipsnyje parodoma kitiems subjektams sumokėtos ar privalomos mokėti pensijų fondo dalyviui priklausančios pinigines lėšas, kai dalyvis pereina į kitą pensijų fondą.
3. Nuostolių dėl investicijų vertės pasikeitimo ir pardavimo straipsnyje parodomi pinigų rinkos priemonių, vertybinių popierių, investicinio turto, išvestinių finansinių priemonių ir kitų investicijų vertės sumažėjimo (nuvertėjimo) ir pardavimo nuostoliai, jeigu tokių yra. Taip pat įtraukiamas ir tikrąja verte įvertinto turto vertės pokytis dėl užsienio valiutos kursų pasikeitimo. Panaikinus praėjusiais ataskaitiniais laikotarpiais pripažintus nuostolius dėl vertės sumažėjimo ar jų dalį, nuostolių sumažėjimas taip pat parodomas šiame straipsnyje.
4. Nuostolių dėl užsienio valiutos kursų pokyčio straipsnyje parodomi neigiami pasikeitimai, susidarę atsiskaitant užsienio valiuta, dėl finansinių ataskaitų valiutos ir užsienio valiutos oficialaus santykio pasikeitimo, įvertinant užsienio valiuta gautinas ir mokėtinas sumas, užsienio valiuta laikomus terminuotuosius indėlius, užsienio valiutą banko sąskaitose.
5. Išvestinių finansinių priemonių sandorių nuostolių straipsnyje parodomas neigiamas tikrosios vertės pasikeitimas, nustatytas vertinant iš išvestinės finansinės priemonės atsirandantį finansinį turtą ir finansinį įsipareigojimą. Pasikeitimas parodomas to laikotarpio, kada jis atsiranda, ataskaitoje. Kartu su finansiniu turtu ir finansiniu įsipareigojimu, atsirandančiais iš išvestinės finansinės priemonės sandorių, parodomas susijusios ataskaitinio laikotarpio šių sandorių sudarymo išlaidos.

## **Pensijų fondas „DNB papildoma pensija“**

2015 m. pusmetinės ataskaitos

(eurais, jei nenurodyta kitaip)

6. Valdymo sąnaudų straipsnyje parodomas Pensijų fondo ataskaitinio laikotarpio sąnaudos, nustatytos pensijų fondo taisyklėse.

7. Kito grynujų aktyvų vertės sumažėjimo straipsnyje parodomas kituose ataskaitos straipsniuose neparodytas grynujų aktyvų vertės sumažėjimas.

8. Sąnaudų kompensavimo straipsnyje parodomas sumos, kuriomis mažinamos subjekto ataskaitinio laikotarpio sąnaudos, tai yra pensijų fondo taisyklėse nenumatytos arba nustatytas ribas viršijančios išlaidos, kurias apmoka bendrovė. Kompensavimo sumos ataskaitoje parodomas su minuso ženklu.

### **Atskaitymų valdymo įmonei ir depozitoriumui taisyklės**

Mokesčiai išskaičiuojami iš Pensijų turto:

1. mokestis Valdymo įmonei už Pensijų fondo valdymą;
2. mokestis Depozitoriumui;
3. mokesčiai ir išlaidos, išskaičiuojamos dalyvavimo Pensijų fonde baigties atveju;
4. kitos išlaidos, dengiamos iš Pensijų turto.

Mokestis Valdymo įmonei už Pensijų fondo valdymą susideda iš:

1. pradinio Pensijų turto valdymo mokesčio, kuris išskaičiuojamas iš kiekvienos naujai įmokamos pensijų įmokos ir kurio maksimalus dydis yra 2,5 procento nuo pervedamos pensijų įmokos. Tuo atveju, jeigu Dalyvis pereina į Pensijų fondą iš kito Valdymo įmonės valdomo pensijų fondo ar kitos valdymo įmonės valdomo pensijų fondo, nuo iš kito Valdymo įmonės valdomo pensijų fondo ar kitos valdymo įmonės valdomo pensijų fondo pervedamų Dalyvio piniginių lėšų pradinis valdymo mokestis neišskaičiuojamas;

2. metinio Pensijų turto valdymo mokesčio, kuris išskaičiuojamas iš Pensijų turto ir kurio maksimalus dydis yra 1,5 procento nuo vidutinės metinės Pensijų fondo grynujų aktyvų vertės. Pensijų turto valdymo mokestis priskaičiuojamas už kiekvieną kalendorinę dieną ir kartą per mėnesį atskaitomas nuo Pensijų turto. Pensijų turto valdymo mokestis už vieną dieną skaičiuojamas Pensijų turto valdymo mokestį padalinant iš faktinio metų kalendorinių dienų skaičiaus keturių skaičių po kablelio tikslumu. Jeigu šie atskaitymai per vienerius kalendorinius metus viršija 1,5 procento nuo Dalyvio Pensijų sąskaitoje apskaitytų lėšų vidutinės metinės vertės, Valdymo įmonė iki kitų kalendorinių metų 15 dienos perveda perviršį į Pensijų fondo sąskaitą.

Tikslus pradinio Pensijų turto valdymo ir metinio Pensijų turto valdymo mokesčių dydžius, užtikrinant visiems Dalyviams tapačias sąlygas, nustato Valdymo įmonės valdyba. Pradinio Pensijų turto valdymo mokesčio dydžiai gali būti skirtingi priklausomai nuo pensijų įmokos dydžio. Informacija Dalyviams apie galiojančius valdymo mokesčių dydžius pateikiama tinklapyje ([www.dnb.lt](http://www.dnb.lt)).

Mokestis Depozitoriumui yra ne didesnis kaip 0,25 procento nuo vidutinės metinės Pensijų fondo grynujų aktyvų vertės. Depozitoriumo mokestis yra metinis. Jis priskaičiuojamas už kiekvieną kalendorinę dieną ir kartą per mėnesį atskaitomas nuo Pensijų turto ir pervedamas į Depozitoriumo sąskaitą. Maksimalus Depozitoriumo mokestis procentais už vieną kalendorinę dieną skaičiuojamas nustatyta Depozitoriumo mokestį padalinant iš metinio kalendorinių dienų skaičiaus, apvalinant keturių skaičių po kablelio tikslumu. Jeigu Depozitoriumo mokestis per vienerius kalendorinius metus viršija 0,25 procento nuo Pensijų fondo grynujų aktyvų vidutinės metinės vertės, Valdymo įmonė iki kitų kalendorinių metų 15 dienos perveda perviršį į Pensijų fondo sąskaitą.

Mokesčiai ir išlaidos, išskaičiuojamos dalyvavimo Pensijų fonde baigties atveju:

1. Dalyvio perėjimas į kitą Valdymo įmonės valdomą pensijų fondą atliekamas nemokamai, nepriklausomai nuo perėjimo dažnumo;

2. Dalyvio perėjimo į kitos valdymo įmonės valdomą pensijų fondą atveju Valdymo įmonė atskaito su Dalyvio perėjimu susijusias išlaidas, kurios negali būti didesnės negu 0,5 procento nuo Dalyvio vardu į kitą pensijų fondą pervedamų piniginių lėšų sumos, nepriklausomai nuo perėjimo dažnumo. Dalyvio perėjimo į kitos valdymo įmonės valdomą pensijų fondą išlaidas sudaro faktinės Valdymo įmonės išlaidos, susijusios su Pensijų sąskaitos uždarymu ir lėšų pervedimu;

3. Tuo atveju, jeigu Dalyvis nutraukia Pensijų kaupimo sutartį, nepereinant į kitą pensijų fondą, Valdymo įmonė nuo Dalyvio vardu pervedamų piniginių lėšų sumos atskaito 1 procento atsiimamos sumos neviršijantį mokestį.

Kitų išlaidų, dengiamų iš Pensijų turto, sąrašas:

1. Pensijų fondo sąskaita bei Pensijų fondo interesais sudaromų sandorių faktinės išlaidos pagal sutartis tarpininkams, sudarančios ne daugiau kaip 1 procentą nuo sudarytų sandorių vertės, bet ne mažiau kaip 7,24 EUR nuo kiekvieno sandorio;

2 išlaidos už bankines paslaugas;

3. Pensijų fondo audito išlaidos;

4. bendras maksimalus šiame punkte išvardintų išlaidų dydis negali viršyti 1,5 procento per vienerius finansinius metus nuo Pensijų fondo grynujų aktyvų vertės.

Valdymo įmonė iš Pensijų turto nedengia jokių kitų išlaidų bei neišskaičiuoja jokių kitų atskaitymų, išskyrus atvejus, numatytus šiame straipsnyje. Fondo taisyklėse numatyti maksimalūs atskaitymų dydžiai negali būti viršijami, tačiau jie gali būti mažesni. Išskaičiuoti atskaitymai tampa Valdymo įmonės nuosavybe.

### **Investicijų įvertinimo metodai bei investicijų pervertinimo periodiškumas**

Fondo turto vertė nustatoma kiekvieną darbo dieną. Pensijų turto vertė nustatoma taip:

1. Fondo investicijų tikroji vertė skaičiuojama pagal Lietuvos Banko (toliau – LB) patvirtintą Grynujų aktyvų vertės skaičiavimo metodiką bei UAB DNB investicijų valdymas grynujų aktyvų vertės skaičiavimo metodiką (toliau – Metodika);
2. Aktyvai, denominuoti užsienio valiuta, perskaičiuojami į nacionalinę valiutą, laikantis Lietuvos banko nustatyto tos dienos oficialaus tos valiutos ir nacionalinės valiutos santykio.
3. Įsipareigojimai skaičiuojami pagal Verslo apskaitos standartus.
4. vertybiniai popieriai pripažįstami grynujų aktyvų ataskaitoje ir jų pripažinimas nutraukiamas taikant atsiskaitymo datos apskaitą.

## Pensijų fondas „DNB papildoma pensija“

2015 m. pusmetinės ataskaitos

(eurais, jei nenurodyta kitaip)

### Grynųjų aktyvų vertės (GAV) skaičiavimo metodika

Pensijų fondo grynųjų aktyvų vertė nustatoma iš Fondo turto rinkos vertės atėmus trumpalaikius ir ilgalaikius finansinius įsipareigojimus. Praėjusios darbo dienos apskaičiuota Pensijų fondo grynųjų aktyvų vertė iki kitos darbo dienos 12.00 val. paskelbiama tinklalapyje [www.dnb.lt](http://www.dnb.lt).

Apskaitos vieneto vertė apskaičiuojama Pensijų fondo grynųjų aktyvų vertę, apskaičiuotą pagal Metodiką, padalinus iš Apskaitos vienetų skaičiaus. Pradinė Apskaitos vieneto vertė – 0,2896 EUR (1 Lt) . Praėjusios darbo dienos apskaičiuota Apskaitos vieneto vertė iki kitos darbo dienos 12.00 val. paskelbiama tinklalapyje [www.dnb.lt](http://www.dnb.lt).

Apskaičiuojant grynųjų aktyvų vertę priemonių, kuriomis prekiaujama reguliuojamose rinkose, tikroji vertė nustatoma taip:

1. nuosavybės vertybiniai popieriai:
  - a) pagal nepriklausomo verslo vertintojo, turinčio teisę verstis tokia veikla, įvertinimą, jei nuo vertinimo praėjo ne daugiau kaip vieneri metai ir jei po įvertinimo neįvyko įvykių, dėl kurių dabartinė rinkos kaina gali būti reikšmingai mažesnė ar didesnė nei nustatyta vertintojo;
  - b) jei (a) papunktyje numatytas vertinimas neatliktas ar netenkinamos minėto papunkčio sąlygos, vertinama palyginamųjų daugiklių metodu, jeigu rinkoje yra tokių nuosavybės vertybinių popierių, su kuriais galima atlikti palyginimą.

Palyginamųjų daugiklių metodas, kai konkrečios bendrovės akcijų vertė nustatoma pagal analogą su kaina, kurią sumokėjo rinkoje už panašią veiklą užsiimančios bendrovės akcijas.

Norint šiuo metodu atlikti turto vertinimą, reikalinga:

- Identifikuoti palyginamąsias akcijas ir gauti informaciją apie jų rinkos vertę;
- Konvertuoti palyginamųjų akcijų rinkos vertes į standartizuotus rodiklius (kainų daugiklius), kadangi absoliučios vertės yra nepalyginamos;
- Pritaikyti gautus kainų daugiklius analizuojamų akcijų vertei apskaičiuoti.

Palyginamoji įmonė šiam metodui paprastai parenkama pagal tokius kriterijus: veiklos sritis, geografinė padėtis ir aptarnaujamos rinkos, pajamų bei pelno šaltiniai, dydis (pajamos ir darbuotojų skaičius) ar vystymosi stadija (gyvavimo ciklas).

Jei rinkoje tokių vertybinių popierių nėra, vertinama diskontuotų pinigų srautų metodu.

2. skolos vertybiniai popieriai ir pinigų rinkos priemonės:

- a) priemonės, turinčios ilgesnį kaip vienerių metų išpirkimo terminą, vertinamos pagal šią formulę:

$$K = \sum_{i=1}^n \frac{S_i}{\left(1 + \frac{Y}{100}\right)^{\frac{P_i}{H}}},$$

kur:

K – visa priemonės vertė (skaičiuojama nominaliosios vertės šimtui valiutos vienetų);

$S_i$  – i-asis pinigų srautas priemonės nominaliosios vertės šimtui valiutos vienetų (atkarpos išmoka arba išpirkimo metu mokama suma);

Y – priemonės pelningumas (procentais), įvertintas pagal rinkos duomenis;

H – atkarpos išmokų skaičius per metus (jei priemonės neturi atkarpų, laikoma, kad šis skaičius sutampa su įprastiniu kitų priemonių atkarpos išmokų skaičiumi);

n – iki priemonės išpirkimo dienos likusių atkarpos išmokų skaičius (jei priemonės neturi atkarpų, – sąlygiškas atkarpos išmokų skaičius);

$P_i$  – atkarpos periodų skaičius nuo GAV skaičiavimo dienos iki i-ojo pinigų srauto mokėjimo dienos (gali būti trupmena). Jeigu priemonė turi nestandartinių atkarpos periodų, skaičiuojama, kiek būtų atkarpos periodų, jeigu visi periodai būtų standartiniai.

- b) priemonės, turinčios ne ilgesnį kaip vienerių metų išpirkimo terminą, vertinamos pagal šią formulę:

$$K = \sum_{i=1}^n \frac{S_i}{1 + \frac{Y}{100} \times \frac{d_i}{360}},$$

kur:

K – visa priemonės vertė (skaičiuojama nominaliosios vertės šimtui valiutos vienetų);

$S_i$  – i-asis pinigų srautas priemonės nominaliosios vertės šimtui valiutos vienetų (atkarpos išmoka arba išpirkimo metu mokama suma);

Y – priemonės pelningumas (procentais), įvertintas pagal rinkos duomenis;

n – iki priemonės išpirkimo dienos likusių atkarpos išmokų skaičius (jei priemonės neturi atkarpų – sąlygiškas atkarpos išmokų skaičius);

$d_i$  – dienų skaičius nuo GAV skaičiavimo dienos iki išpirkimo dienos (atkarpos mokėjimo dienos);

- c) kitais atvejais, jei taip gaunamas tikslesnis šių priemonių vertinimas nei pagal (a) ir (b) punktus:

vertinami pagal viešai paskelbtą informacinės duomenų bazės Bloomberg - Bloomberg Generic Pricing (BGN) vidutinę (Mid) kainą. Jei BGN kaina nėra skelbiama imama informacinės duomenų bazės Bloomberg - Bloomberg Evaluated Pricing (BVAL) skelbiama vidutinė (Mid) kaina.

## **Pensijų fondas „DNB papildoma pensija“**

2015 m. pusmetinės ataskaitos

(eurais, jei nenurodyta kitaip)

3. kolektyvinio investavimo subjektų vienetai (akcijos) vertinami pagal paskutinę viešai paskelbtą išpirkimo kainą;

4. Pinigų rinkos priemonės, kurių išpirkimo terminas arba iki jo likęs laikas ne ilgesnis kaip 367 dienos arba kurių pajamingumas reguliariai tikslinamas pagal pinigų rinkos sąlygas ne rečiau kaip kartą per 367 dienas, arba kurių rizika, įskaitant kredito ir palūkanų normos rizikas, yra labai panaši į riziką finansinių priemonių, kurių išpirkimo terminas ir pajamingumas atitinka anksčiau nurodytus požymius, gali būti vertinamos amortizuotos savikainos metodu.

5. Naujai įsigyti vertybiniai popieriai į fondo turtą įrašomi įsigijimo verte atsiskaitymo dieną ir perkainojami kitą fondo darbo dieną pagal GAV skaičiavimo procedūras.

Apskaičiuojant grynųjų aktyvų vertę priemonės, kuriomis reguliuojamose rinkose neprekiuojama, vertinamos pagal LB patvirtintą Grynųjų aktyvų vertės skaičiavimo metodiką bei UAB DNB investicijų valdymas grynųjų aktyvų vertės skaičiavimo tvarką:

1. Grynieji pinigai ir lėšos kredito įstaigose vertinami nominalia verte.
2. Terminuoti indėliai bankuose vertinami pagal amortizuotos savikainos vertę.
3. Išvestinės investicinės priemonės vertė nustatoma pagal paskutinę analogiško anksčiau sudaryto sandorio rinkos vertę, jei per laikotarpį nuo sandorio sudarymo dienos iki vertinimo dienos nebuvo didelio ekonominių aplinkybių pasikeitimo. Jei minėta sąlyga netenkinama – vertinama pagal tikėtiną pardavimo kainą, nustatytą pagal parinktą vertinimo modelį (nurodytą vertinimo procedūrose), kuris finansų rinkoje yra visuotinai taikomas ir pripažintas.

Bendrovės atskaitymai iš Pensijų fondo yra vertinami kaupimo principu, kiekvieną darbo dieną.

Atskaitymai nuo Dalyvio vardu įmokėtų pensijų įmokų atliekami tą pačią dieną, kai Dalyvio įmokos buvo konvertuotos į Pensijų fondo apskaitos vienetus.

Pensijų fondo grynųjų aktyvų vertė ir Apskaitos vieneto vertė skaičiuojama kiekvieną darbo dieną. Ne rečiau kaip kartą per mėnesį pagal Metodikoje pateiktą formulę skaičiuojama vidutinė praėjusio mėnesio vieneto vertė ir kaip ši vidutinė vertė kito nuo finansinių metų pradžios. Pasibaigus finansiniams metams, Bendrovė turi apskaičiuoti vidutinį atskiram Dalyviui per metus tenkantį grynųjų aktyvų vertės dydį.

### **Apskaitos vieneto vertės nustatymo taisyklės**

Į Fondo sąskaitą pervestos dalyviui priklausančios piniginės lėšos (pensijų įmokos, iš kito Bendrovės pensijų fondo ar kitos pensijų kaupimo bendrovės pensijų fondo pervestos dalyvio lėšos) konvertuojamos į apskaitos vienetus. Dalyvio dalis pensijų fondo turte nustatoma pagal dalyvio sąskaitoje įrašytų apskaitos vienetų skaičių.

Už pervestas lėšas dalyviui apskaičiuojamų apskaitos vienetų skaičius nustatomas pagal formulę:

$$AVS = \frac{PPL - A}{AVV}$$

AVS – apskaitos vienetų skaičius;

PPL – į dalyvio sąskaitą pervestos piniginės lėšos;

A – Taisyklių nustatyti atskaitymai;

AVV – apskaitos vieneto vertė, apskaičiuojama ir skelbiama nustatyta tvarka.

Apskaitos vienetų skaičius apvalinamas pagal matematinės taisyklės iki 4 skaičių po kablelio.

Apskaitos vienetai į pinigines lėšas konvertuojami piniginių lėšų pervedimo dienos apskaitos vieneto verte. Pervedamų piniginių lėšų suma apskaičiuojama pagal formulę:

$$PPLS = (AVS * AVV) - PA$$

PPLS – pervedamų piniginių lėšų suma;

AVS – apskaitos vienetų skaičius;

AVV – apskaitos vieneto vertė, apskaičiuojama ir skelbiama nustatyta tvarka;

PA – Taisyklių nustatyti atskaitymai.

Pensijų sąskaitą tvarko Bendrovė elektroniniu būdu, užtikrindama Pensijų sąskaitoje esančios informacijos apsaugą ir konfidencialumą.

Pervestos į Pensijų fondo sąskaitą Dalyviui priklausančios lėšos į Apskaitos vienetus konvertuojamos pinigų į Pensijų sąskaitą užskaitymo dienos Apskaitos vieneto verte, ne vėliau kaip kitą darbo dieną po piniginių lėšų gavimo.

Bendrovė uždaro Dalyvio Pensijų sąskaitą pasibaigus Dalyvio dalyvavimui Pensijų funde ir išmokėjus sukauptas lėšas Fondo taisyklių nustatyta tvarka.

**Pensijų fondas „DNB papildoma pensija“**

2015 m. pusmetinės ataskaitos

(eurais, jei nenurodyta kitaip)

**AIŠKINAMOJO RAŠTO PASTABOS****1. Grynujų aktyvų, apskaitos vienetų skaičius ir vertė**

	Ataskaitinio laikotarpio pradžioje (2014 12 31)	Ataskaitinio laikotarpio pabaigoje (2015 06 30)	Prieš metus (2014 06 30)	Prieš dvejus metus (2013 06 30)
Grynujų aktyvų vertė, EUR	13 705 514	15 960 381	10 920 354	7 852 748
Pensijų fondo vieneto vertė, EUR	0.4361	0.4568	0.4138	0.3847
Pensijų fondo vienetų skaičius	31 430 971	34 940 158	26 393 020	20 411 907

**2. Per ataskaitinį laikotarpį konvertuotų apskaitos vienetų skaičius bei bendros konvertavimo sumos**

	Ataskaitinis laikotarpis 2015 m. I pusmetis		Ataskaitinis laikotarpis 2014 m. I pusmetis	
	Apskaitos vienetų skaičius	Vertė	Apskaitos vienetų skaičius	Vertė
Apskaitos vienetų skaičius (konvertuojant pinigines lėšas į apskaitos vienetus)	4 596 115	2 119 403	3 507 929	1 415 677
Apskaitos vienetų skaičius (konvertuojant vienetus į pinigines lėšas)	1 086 928	502 127	900 287	362 123
Skirtumas	3 509 187	1 617 276	2 607 642	1 053 555

**Pensijų fondas „DNB papildoma pensija“**

2015 m. pusmetinės ataskaitos

(eurais, jei nenurodyta kitaip)

**3. Investicinio portfelio sudėtis**

2015 m. birželio 30 d.

Kodas	Emitento (KIS, kredito įstaigos, banko pavadinimas)	Šalis	ISIN kodas / Priemonės pavadinimas	Valiuta	Kiekis, vnt.	Valdytojas	Bendra nominali vertė, EUR	Bendra įsigijimo vertė, EUR	Bendra rinkos vertė, EUR	Palūkanų norma, %	Rinka (šaltinis), pagal kurios duomenis nustatyta rinkos vertė (tinklalapio adresas)	KIS tipas	Išpirkimo / konvertavimo data / terminas	Dalis GA, %
<b>2</b>	<b>Ne nuosavybės vertybiniai popieriai</b>													
2.2	Ne nuosavybės vertybiniai popieriai, įtraukti į Papildomąjį ar jį atitinkantį prekybos sąrašą													
-	Lietuvos Respublika	LT	LT1000600270	EUR	189		189 000	188 455	216 176	0.19			2017.09.22	1.35
-	Lietuvos Respublika	LT	LT0000605115	EUR	17 377 201		173 772	188 751	190 114	0.13			2016.10.20	1.19
-	Lietuvos Respublika	LT	LT0000607087	EUR	22 445 551		224 456	235 274	256 692	1.07			2020.10.03	1.61
-	Lietuvos Respublika	LT	LT0000605149	EUR	71 041 705		710 417	5 483 113	773 927	0.42			2018.10.31	4.85
-	Lietuvos Respublika	LT	LT0000610057	EUR	31 858 202		318 582	355 538	406 874	1.35			2022.05.17	2.55
-	Lietuvos Respublika	LT	LT0000605123	EUR	30 410 102		304 101	333 416	331 590	0.17			2017.06.07	2.08
-	Lietuvos Respublika	LT	LT0000603250	EUR	34 980 306		349 803	350 013	356 232	0.10			2016.01.31	2.23
-	Lietuvos Respublika	LT	LT0000607061	EUR	37 360 982		373 610	408 169	431 516	0.64			2019.10.25	2.70
-	Lietuvos Respublika	LT	LT1000607010	EUR	1 000		100 000	100 296	106 892	1.23			2021.08.28	0.67
-	Lietuvos Respublika	LT	LT0000603276	EUR	18 361 909		183 619	8 107 019	188 670	0.15			2017.02.27	1.18
-	Lietuvos Respublika	LT	LT0000605131	EUR	5 792 400		57 924	1 092 291	62 201	0.18			2017.08.31	0.39
-	Lietuvos Respublika	LT	LT1000610014	EUR	500		50 000	49 640	52 774	1.61			2024.11.06	0.33
-	Lietuvos Respublika	LT	LT0000607079	EUR	7 000 000		70 000	79 403	79 025	0.59			2019.08.30	0.50
-	Lietuvos Respublika	LT	LT0000650012	EUR	800		80 000	79 348	78 860	1.01			2020.05.27	0.49
	<b>Iš viso:</b>				<b>276 630 847</b>		<b>3 185 284</b>	<b>16 891 975</b>	<b>3 531 542</b>					<b>22.13</b>
2.3	Ne nuosavybės vertybiniai popieriai, kuriais prekiaujama kitose reguliuojamose rinkose													
-	Airijos respublika	IE	IE00B8DLLB38	EUR	12 300 000		123 000	143 177	142 822	0.14			2017.10.18	0.89
-	AS Latvenergo	LV	LV0000801165	EUR	34		34 000	33 812	36 276	1.44			2020.05.22	0.23
-	Austrijos Respublika	AT	AT0000A011T9	EUR	190		190 000	213 845	205 554	- 0.17			2016.09.15	1.29
-	Belgijos Karalystė	BE	BE0000309188	EUR	8 800 000		88 000	97 434	95 315	- 0.18			2017.03.28	0.60
-	Čekijos Respublika	CZ	XS0215153296	EUR	100		100 000	117 827	117 845	0.53			2020.03.18	0.74
-	Čekijos Respublika	CZ	XS0368800073	EUR	50		50 000	57 650	57 107	0.24			2018.06.11	0.36
-	Eesti Energia AS	EE	XS0235372140	EUR	60		60 000	58 314	71 488	1.32			2020.11.18	0.45
-	EFSF	LU	EU000A1G0AU4	EUR	292		292 000	299 425	306 323	- 0.02			2017.09.15	1.92
-	ELERING	EE	XS0645947457	EUR	100		100 000	98 812	117 054	0.43			2018.07.12	0.73
-	Latvijos Respublika	LV	XS1063399536	EUR	25		25 000	24 816	28 167	1.40			2024.04.30	0.18
-	Latvijos Respublika	LV	XS0747927746	USD	193		173 358	189 741	187 939	1.21			2017.02.22	1.18
-	Latvijos Respublika	LV	XS0350977244	EUR	70		70 000	80 500	81 141	0.19			2018.03.05	0.51
-	Lenkijos Respublika	PL	US731011AR30	USD	199		178 748	209 761	212 165	2.25			2019.07.15	1.33
-	Lenkijos Respublika	PL	XS0242491230	EUR	388		388 000	420 235	401 781	0.09			2016.02.01	2.52
-	Lenkijos Respublika	PL	XS0498285351	EUR	243		243 000	267 274	260 136	0.23			2017.03.29	1.63
-	Lietuvos Respublika	LT	XS0327304001	EUR	204		204 000	227 508	232 342	0.22			2018.02.07	1.46
-	Lietuvos Respublika	LT	XS0541528682	USD	289		259 589	287 317	284 979	1.30			2017.09.14	1.79
-	Lietuvos Respublika	LT	XS0212170939	EUR	909		909 000	968 600	942 554	0.06			2016.02.10	5.91
-	Olandijos karalystė	NL	NL0000102283	EUR	160 000		160 000	177 240	173 153	- 0.22			2016.07.15	1.08
-	Prancūzijos Respublika	FR	FR0011523257	EUR	97 000		97 000	100 517	100 831	0.01			2018.11.25	0.63
-	Prancūzijos Respublika	FR	FR0010288357	EUR	126 000		126 000	136 956	130 260	- 0.18			2016.04.25	0.82
-	Slovakijos Respublika	SK	XS0299989813	EUR	137		137 000	154 879	148 754	0.07			2017.05.15	0.93
	<b>Iš viso:</b>				<b>21 486 483</b>		<b>4 007 695</b>	<b>4 190 161</b>	<b>4 333 988</b>					<b>27.15</b>
	<b>Iš viso ne nuosavybės vertybinių popierių:</b>				<b>298 117 330</b>		<b>7 192 979</b>	<b>21 082 136</b>	<b>7 865 530</b>					<b>49.28</b>

**Pensijų fondas „DNB papildoma pensija“**

2015 m. pusmetinės ataskaitos

(eurais, jei nenurodyta kitaip)

3	Kolektyvinio investavimo subjektai												
3.1	Papildomo savanoriško pensijų kaupimo įstatymo 49 str. 1 d. reikalavimus atitinkančių kolektyvinio investavimo subjektų (KIS) vienetai												
-	ABERDEEN GL-ETHICAL WD EQUITY FUND	LU	LU0566482674	USD	38 773	ABERDEEN GLOBAL SERVICES S.A		367 428	412 780		www.aberdeen-asset.com	KIS 3	2.59
-	BGF - US Flexible Equity Fund	LU	LU0252963979	EUR	13 456	BlackRock Luxembourg SA		345 239	330 348		www.blackrockinternational.com	KIS 3	2.07
-	Bluebay Invest Grade Euro Aggregate Bond Fund	LU	LU0549545142	EUR	3 381	BlueBay Asset Management PLC		490 520	495 181		www.bluebayinvest.com	KIS 1	3.10
-	Bond Fund Inst Acc EUR	LU	IE0004931386	EUR	18 390	PIMCO Global Advisors (Ireland)		409 963	408 077		www.pimco.com	KIS 1	2.56
-	COMSTAGE ETF NASDAQ 100	LU	LU0378449770	EUR	8 300	Commerz Derivatives Funds Solutions		138 667	336 233		www2.comstage.commerzbank.com	KIS 3	2.11
-	DB X - Trackers DAX ETF (DR)	LU	LU0274211480	EUR	2 182	Db x-trackers		173 377	235 176		www.dbxtrackers.com	KIS 3	1.47
-	DNB Fund - Global SRI-A	LU	LU1047850000	EUR	3 603	DNB asset Management SA		374 270	443 996		www.dnb.no/lu	KIS 3	2.78
-	DNB-GLB Emerging MKTS SRI Fund	LU	LU0090738252	USD	178 878	DNB Asset Management		405 540	414 537		www.dnb.no/lu	KIS 3	2.60
-	Fidelity Global Health Care Fund	LU	LU0114720955	EUR	11 535	Fidelity ( FIL lux S.A)		197 911	461 616		www.fidelity-international.com	KIS 3	2.89
-	HSBC Euro Govt bond fund	FR	FR0000971293	EUR	55	HSBC Global Asset Management (France)		160 009	175 066		www.hsbcinvestments.fr	KIS 1	1.10
-	ING (L) - Invest Sustainable Equit Fund	LU	LU0191250769	EUR	1 547	ING Investment Management		409 990	469 867		www.ingim.com	KIS 3	2.94
-	INVESCO ASEAN Equity Fund A	IE	IE0030382026	USD	30 544	INVESCO Asset Management		206 593	199 734		www.invesco.com	KIS 3	1.25
-	MGI DAM Multi Manager Global Equity FUND	IE	IE00B6Z5SN00	USD	3 547	Mercer Global Investments Mgmt		344 875	505 826		www.mercer.com	KIS 3	3.17
-	NATIXIS HAR ASSC USEQ-FIAUSD Fund	LU	LU0130102931	USD	1 604	Natixis Global Asset Management		346 091	356 121		http://ga.natixis.com/global	KIS 3	2.23
-	Nordea-1 Emerging Stars Equity BI EUR Fund	LU	LU0602539271	EUR	4 482	Nordea Investment Funds SA		373 305	440 335		www.nordea.lu	KIS 3	2.76
-	Nordea-1 Global Portfolio Fund BP EUR	LU	LU0476541221	EUR	23 512	Nordea Investment Funds SA		470 000	445 313		www.nordea.lu	KIS 3	2.79
-	Pioneer Fds European Eq Value I EUR ND	LU	LU0313648254	EUR	163	Pioneer Asset Management		250 708	279 541		www.pioneerinvestments.com	KIS 3	1.75
-	Pioneer Funds - Global Select H EUR ND	LU	LU0271652900	EUR	64	Pioneer Asset Management S.A.		94 500	91 951		www.pioneerinvestments.com	KIS 3	0.58
-	Robeco Emerging	LU	LU0209325462	EUR	739	Robeco		240 000	215 368		www.robeco.com	KIS 3	1.35

**Pensijų fondas „DNB papildoma pensija“**

2015 m. pusmetinės ataskaitos

(eurais, jei nenurodyta kitaip)

	Markets Equities Class I EUR					Institutional Asset Mgmt BV							
-	Schroder ISF Emerg Asia A EUR Acc Fund	LU	LU0248173857	EUR	14 670	Schroder Investment Management S.A.		332 000	408 417		www.schroders.lu	KIS 3	2.56
	<b>Iš viso:</b>				<b>359 426</b>			<b>5 326 487</b>	<b>7 125 483</b>				<b>44.64</b>
3.2	Kitų kolektyvinio investavimo subjektų vienetai												
-	Lithuania SME Fund	LT	Lithuania SME Fund	EUR	31 408	Baltcap Management		31 408	51 201		www.baltcap.com	KIS 5	0.32
-	LORDS LB BALTIC FUND III	LT	LORDS LB BALTIC FUND III	EUR	47 923	UAB Lords LB asset management		0	57 656		www.lordslb.lt	KIS 5	0.36
	<b>Iš viso:</b>				<b>79 331</b>			<b>31 408</b>	<b>108 858</b>				<b>0.68</b>
	<b>Iš viso Kolektyvinio investavimo subjektų:</b>				<b>438 756</b>			<b>5 357 894</b>	<b>7 234 341</b>				<b>45.33</b>
<b>7</b>	<b>Pinigai</b>												
-	AB DNB bankas	LT		EUR					7 336	0.00			0.05
-	AB DNB bankas	LT		EUR					151 498	0.00			0.95
-	AB DNB bankas	LT		USD					122 521	0.00			0.77
-	Nordea bankas	LT		EUR					596 042	0.00			3.73
	<b>Iš viso pinigų:</b>								<b>877 398</b>				<b>5.50</b>
<b>9</b>	<b>IŠ VISO:</b>								<b>15 977 269</b>				<b>100.11</b>



**Pensijų fondas „DNB papildoma pensija“**

2015 m. pusmetinės ataskaitos

(eurais, jei nenurodyta kitaip)

**3. Investicinio portfelio sudėtis (tęsinys)**

Po labai optimistinio 2015 m. I ketvirčio, kai daugelio šalių akcijų indeksų kilo po paskelbto ECB kiekybinio skatinimo bei kitų centrinių bankų ekspansinės politikos laikymosi, II ketvirtyje rinkose įsivyravo korekcinės nuotaikos. Išsivysčiusių valstybių MSCI World indeksas sumenko 3 proc., skaičiuojant eurais, o besivystančių MSCI Emerging Markets smuktelėjo 1,5 proc. (irgi skaičiuojant eurais), nors balandį buvo pakilęs virš 10 proc. Daugiausiai nervingumo investuotojams įnešė nesibaigianti Graikijos skolos istorija ir vienas po kito be rezultatų baigęsis susitikimas tarp šios šalies atstovų ir kreditorių. Ketvirtis baigėsi su trenksmu: korekcija įsivyravo tiek akcijų, tiek obligacijų, tiek žaliavų rinkose, o svyravimai išaugo reikšmingai.

Pagrindiniu antrojo 2015 m. ketvirčio įvykiu drąsiai galima laikyti galimą Graikijos pasitraukimą iš Eurozonos. Kreditoriams jau 5 mėnesius nepavyksta susitarti su naujai išrinkta Graikijos valdžia. Natūralu, kad obligacijų kainos atspindi derybų eigą. Iš kitos pusės ECB lyg ir pasiryžęs iki galo vykdyti numatytas Eurozonos ekonomikos skatinimo priemones.

JAV ekonomika siunčia prieštarigus signalus. Taip ir lieka neaišku kada FED pradės palūkanų didinimo ciklą, tačiau kol kas susilaiko.

**4. Investicijų pasiskirstymas pagal investavimo strategiją atitinkančius kriterijus**

Investicijų pasiskirstymas	Rinkos vertė	Dalis aktyvuose (%)	Rinkos vertė ataskaitinio laikotarpio pradžioje	Dalis aktyvuose ataskaitinio laikotarpio pradžioje (%)
<b>Pagal valiutas:</b>				
EUR	13 280 667	83.21	8 022 225	58,53
LTL	-	-	3 093 162	22,57
USD	2 696 602	16.90	2 605 042	19,01
<b>Iš viso:</b>	<b>15 977 269</b>	<b>100</b>	<b>13 720 429</b>	<b>100</b>
<b>Pagal geografinę zoną:</b>				
Europos ekonominės erdvės valstybės (Islandija. Norvegija. Lichtenšteinas)	-	-	-	-
Kitos Europos Sąjungos valstybės	9 999 595	62.65	8 728 690	63,69
Japonija	-	-	-	-
Lietuva	5 977 673	37.45	4 991 739	36,42
Kitos šalys	-	-	-	-
Jungtinės Amerikos Valstijos ir Kanada	-	-	-	-
<b>Iš viso:</b>	<b>15 977 269</b>	<b>100</b>	<b>13 720 429</b>	<b>100</b>
<b>Pagal investavimo objektus:</b>				
Kolektyvinio investavimo subjektai	7 234 341	45.33	6 344 452	46,29
Vyriausybės VP	7 640 712	47.87	6 495 234	47,39
Kitos obligacijos	224 818	1.41	285 765	2,09
Pinigai ir terminuotieji indėliai	877 398	5.50	594 978	4,34
<b>Iš viso:</b>	<b>15 977 269</b>	<b>100</b>	<b>13 720 429</b>	<b>100</b>

**Pensijų fondas „DNB papildoma pensija“**

2015 m. pusmetinės ataskaitos

(eurais, jei nenurodyta kitaip)

**5. Atskaitymai iš Pensijų fondo turto**

Atskaitymai	Atskaitymų dydis		Per ataskaitinį laikotarpį priskaičiuotų atskaitymų suma	% nuo ataskaitinio laikotarpio vidutinės grynujų aktyvų vertės
	maksimalus, nustatytas sudarymo dokumentuose	ataskaitiniu laikotarpiu taikytas		
Už valdymą :	1,50%	1%	75 296	0.49
<i>nekintamas dydis (nuo 2015 05 23)</i>	<i>1,50%</i>	<i>1%</i>	75 296	0.49
<i>sėkmės mokestis</i>	-	-		
depozitoriumui	0,25%	0,15%	11 342	0.07
Už sandorių sudarymą	***	***	65	0.00
Už auditą	***	***	720	0.00
Kitos veiklos išlaidos	***	***	13	0.00
Išlaidų, įskaičiuojamų į BIK, suma*				
BIK % nuo GAV *			-	
Visų išlaidų suma			87 437	0.57
Sąlyginis BIK ir (arba) tikėtinas sąlyginis BIK ****			-	
PAR (praėjusio analogiško ataskaitinio laikotarpio PAR)**			-	

\*Bendrasis išlaidų koeficientas (BIK) – procentinis dydis, kuris parodo, kokia vidutinė fondo grynujų aktyvų dalis skiriama jo valdymo išlaidoms padengti. Šios išlaidos tiesiogiai sumažina investuotojo investicijų grąžą. Pažymėtina, kad skaičiuojant BIK į sandorių sudarymo išlaidas neatsižvelgiama.

\*\*Portfelio apyvartumo rodiklis (PAR) – rodiklis, apibūdinantis prekybos pensijų fondo portfelį sudarančiomis priemonėmis aktyvumą. Fondai, kurių PAR aukštas, patiria didesnes sandorių sudarymo išlaidas.

\*\*\*Išlaidos, dengiamos iš Pensijų fondo turto, tai išlaidos už bankines paslaugas, Pensijų fondo audito išlaidos ir sandorių sudarymo išlaidos bendras maksimalus išvardintų išlaidų dydis negali viršyti 1,5 procento per vienerius finansinius metus nuo Pensijų fondo grynujų aktyvų vertės. Pensijų fondo sąskaita bei Pensijų fondo interesais sudaromų sandorių faktinės išlaidos pagal sutartis tarpininkams, sudarančios ne daugiau kaip 1 procentą nuo sudarytų sandorių vertės, bet ne mažiau kaip 7,24 EUR nuo kiekvieno sandorio.

\*\*\*\* Kai daugiau kaip 10 proc. grynujų aktyvų investuota į kitus kolektyvinio investavimo subjektus, apskaičiuojamas sąlyginis BIK ir (arba) tikėtinas sąlyginis BIK, atitinkantis tokią investicijų dalį.

**6. Mokėjimai tarpininkams**

Per ataskaitinį laikotarpį (nuo 2015 m. sausio 1 d. iki 2015 m. birželio 30 d.) sumokėta AB DNB bankas Rinkų departamentui 65 EUR už tarpininkavimo paslaugas vertybinių popierių sandoriuose.

**7. Gautos ir išmokėtos lėšos**

		Finansiniai metai
Bendra gautų lėšų suma		2 119 403
Periodinės įmokos į pensijų fondą	iš Valstybinio socialinio draudimo fondo	-
	paties dalyvio įmokėtos lėšos (pildoma tik papildomo savanoriško pensijų kaupimo pensijų fondo atveju)	2 035 533
	darbdavių ir kitų trečiųjų asmenų įmokėtos lėšos (pildoma tik papildomo savanoriško pensijų kaupimo pensijų fondo atveju)	63 477
Valstybinio socialinio draudimo fondo sumokėti delspinigiai		-
Iš garantijų rezervo sumokėtos lėšos		-
Iš kitų pensijų fondų pervestos lėšos	iš tos pačios pensijų kaupimo bendrovės	14 191
	iš kitos pensijų kaupimo bendrovės	6 201
Kitos gautos lėšos (nurodyti šaltinį ir gautų lėšų sumą), iš viso		-

		Finansiniai metai
Bendra išmokėtų lėšų suma		502 127
Pensijų išmokos	vienkartinės išmokos dalyviams	230 503
	periodinės išmokos dalyviams	-
	išmokos anuiteto įsigijimui	-
Į kitus pensijų fondus pervestos lėšos	valdomus tos pačios pensijų kaupimo bendrovės	43 243
	valdomus kitos pensijų kaupimo bendrovės	594
Išstojusiems dalyviams išmokėtos lėšos (pildoma tik papildomo savanoriško kaupimo pensijų fondų atveju)		221 347
Paveldėtojams išmokėtos lėšos		6 440
Kitais pagrindais išmokėtos lėšos (nurodyti šaltinį ir išmokėtų lėšų sumą), iš viso		-

## Pensijų fondas „DNB papildoma pensija“

2015 m. pusmetinės ataskaitos  
(eurais, jei nenurodyta kitaip)

### VI. INFORMACIJA APIE PENSIJŲ FONDO DALYVIUS

24. Bendri duomenys apie pensijų fondo dalyvius

-

25. Per ataskaitinį laikotarpį prisijungusių dalyvių skaičius

-

26. Per ataskaitinį laikotarpį pasitraukusių dalyvių skaičius

-

27. Pensijų fondo dalyvių struktūra pagal amžių ir lytį ataskaitinio laikotarpio pabaigoje

-

### VII. IŠORINIAI PINIGŲ SRAUTAI

28. Per ataskaitinį laikotarpį faktiškai gautos lėšos

Aiškinamojo rašto 7 pastaba.

29. Išmokėtos lėšos

Aiškinamojo rašto 7 pastaba.

### VIII. INFORMACIJA APIE GARANTIJŲ REZERVĄ

30. Jei pensijų fondo taisyklėse yra įsipareigojimas garantuoti tam tikrą pajamingumą, nurodomas garantuojamo pajamingumo dydis ir kita svarbi informacija

-

### IX. INFORMACIJA APIE PENSIJŲ FONDO REIKMĖMS PASISKOLINTAS LĖŠAS

31. Pensijų fondo reikmėms pasiskolintos lėšos ataskaitinio laikotarpio pabaigoje

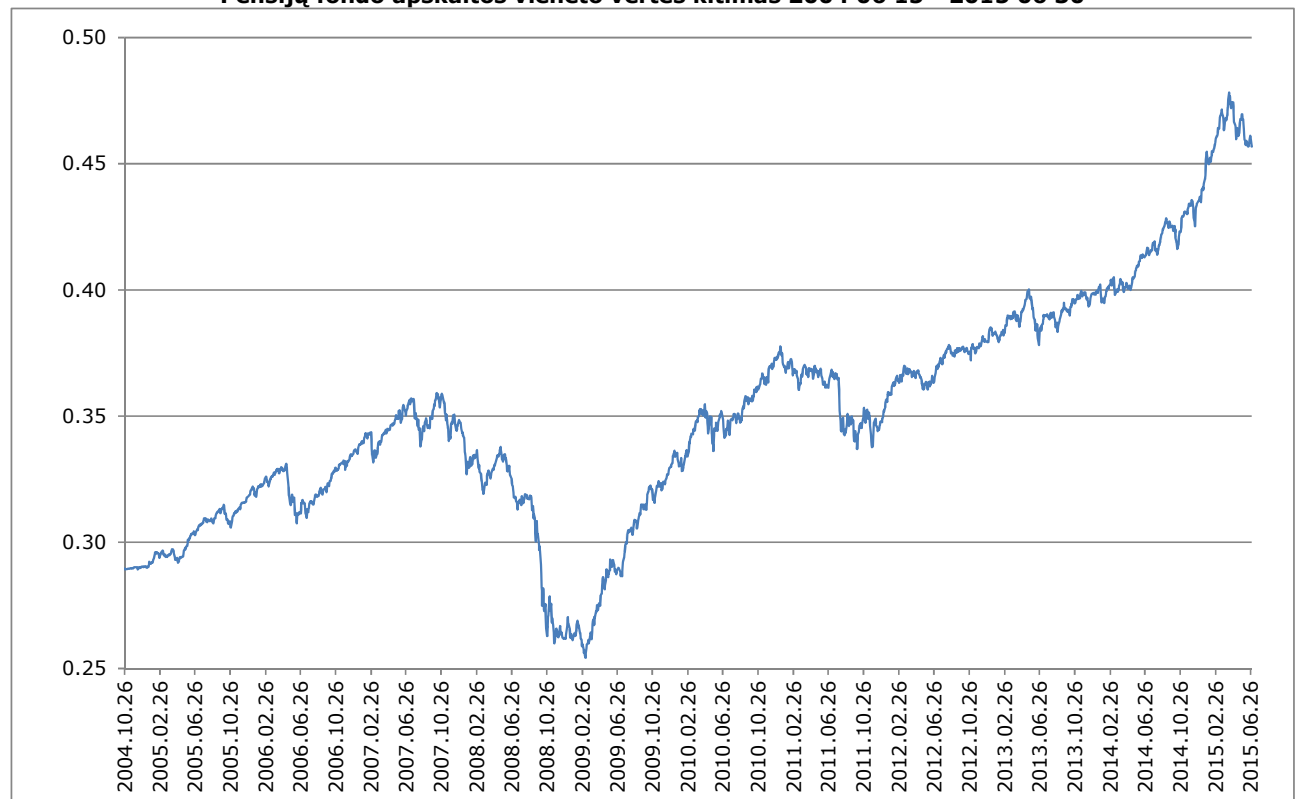
Pensijų fondo reikmėms nebuvo skolintasi.

### X. KITA INFORMACIJA

32. Paaiškinimai, komentarai, iliustruojamoji grafinė medžiaga ir kita svarbi informacija apie pensijų fondo veiklą, kad būtų galima tinkamai įvertinti fondo veiklos pokyčius ir rezultatus

Pateikiame pensijų fondo apskaitos vieneto vertės kitimą nuo fondo įsteigimo iki 2015 m. birželio 30 d.

**Pensijų fondo apskaitos vieneto vertės kitimas 2004 06 15 - 2015 06 30**



**Pensijų fondas „DNB papildoma pensija“**

2015 m. pusmetinės ataskaitos  
(eurais, jei nenurodyta kitaip)

**XI. ATSAKINGI ASMENYS**

33. Konsultantų, kurių paslaugomis buvo naudotasi rengiant ataskaitą  
Rengiant šią ataskaitą konsultantų paslaugomis nebuvo naudojamosi.


34. Ataskaitą parengusių asmenų vardai, pavardės, pareigos, darbovietė (jeigu ataskaitą rengė asmenys nėra bendrovės darbuotojai).

-

35. Bendrovės administracijos vadovo, vyriausiojo finansininko, ataskaitą rengusių asmenų ir konsultantų patvirtinimas, kad joje pateikta informacija teisinga ir nėra nutylėtų faktų, galinčių daryti esminę įtaką pensijų fondo veiklos rezultatų vertinimui.

Žemiau pasirašę atsakingi asmenys patvirtina, kad ataskaitoje pateikta informacija atitinka tikrovę ir kad nėra nutylėtų faktų, galinčių turėti esminės įtakos pensijų fondo veiklos rezultatų vertinimui.


Generalinis direktorius



(parašas)

Šarūnas Ruzgys

Vyriausioji finansininkė



(parašas)

Dalia Markūnienė

36. Asmenys, atsakingi už ataskaitoje pateiktą informaciją

36.1. už ataskaitą atsakingi įmonės valdymo organų nariai, darbuotojai ir administracijos vadovas (nurodyti vardus, pavardes, telefonų ir faksų numerius, el. pašto adresus)

Generalinis direktorius

Šarūnas Ruzgys

Tel: (8-5) 2393 444  
Sarunas.Ruzgys@dnb.lt

Vyriausioji finansininkė

Dalia Markūnienė

Tel: (8-5) 2393 444  
Dalia.Markuniene@dnb.lt

36.2. jeigu ataskaitą rengia konsultantai arba ji rengiama padedant konsultantams, nurodyti konsultantų vardus, pavardes, telefonų ir faksų numerius, el. pašto adresus

Rengiant šią ataskaitą konsultantų paslaugomis nebuvo naudojamosi.