

# 2018 m. antrojo ketvirčio tarpinė ataskaita

Ši tarpinė ataskaita parengta pagal Lietuvos Banko nustatytus ketvirčio ataskaitų teikimo reikalavimus, taikomus finansinėms institucijoms. Neauditauta.

**LUMINOR BANK AB Lietuva**



# TURINYS

<b>1. VADOVYBĖS ATASKAITA</b>	<b>3</b>
1.1. Apžvalga	3
1.2. Veikla	3
1.3. Finansiniai rezultatai	4
1.4. Makroekonominė apžvalga	6
1.5. Valdybos pareiškimas	7
<b>2. KONSOLIDUOTOS FINANSINĖS ATASKAITOS</b>	<b>8</b>
2.1. Finansinės grupės ir banko pelno (nuostolių) ataskaita	8
2.2. Balansas	9
<b>3. FINANSAVIMAS IR LIKVIDUMAS</b>	<b>10</b>
3.1. Finansavimas	10
3.2. Likvidumas	10
3.3. Reitingai	11
<b>4. KAPITALAS</b>	<b>12</b>
4.1. Veiklos rodikliai	12
4.2. Turto kokybė	13
<b>5. BENDRA INFORMACIJA</b>	<b>14</b>
5.1. Kontaktai	14
<b>6. TERMINAI</b>	<b>15</b>
6.1. Rodikliai	15

# 1. VADOVYBĖS ATASKAITA

## 1.1 Apžvalga

Luminor buvo įsteigtas 2017 m. spalio 1 d., sujungus DNB Bank, ASA (Org. Nr. 984 851 006) ir Nordea Bank, AB (Švedijos įmonės registracijos Nr. 516406-0120) operacijas Baltijos šalyse ir įkūrus naujos kartos finansinių paslaugų teikėją vietos bendruomenės ir verslo poreikiams patenkinti.

Luminor yra trečias pagal dydį bankas Baltijos rinkoje, turintis 1,3 mln. klientų ir 3000 darbuotojų, užimantis 16 proc. indėlių ir 23 proc. paskolų rinkos. Luminor bendras 1 lygio nuosavas kapitalas sudaro 17 % arba 1,6 mlrd. EUR.

Luminor siekia tapti pagrindiniu aktyvių ir verslių žmonių, taip pat ir vietos verslo, banku ir ilguoju laikotarpiu teikti geriausią finansinių paslaugų rinkinį savo klientams.

Luminor Bank AB (arba Luminor Lietuva) teikia platų paslaugų ir produktų pasirinkimą savo klientams, pasitelkdamas ir elektroninius, ir fizinius kanalus. Kartu su centrine būstine Vilniuje, paslaugas klientams teikia 37 skyriai ir 370 bankomatų visoje Lietuvoje. Įmonėje dirba 1300 darbuotojų. Luminor Lietuva įmonių grupė aptarnauja 700 tūkst. privačių ir verslo klientų. Luminor Lietuva turi septynias dukterines įmones: UAB Luminor Investicijų valdymas, UAB Luminor Būstas, UAB Luminor Lizingas, UAB Industrius, UAB RECURSO, UAB PROMANO LIT, UAB Intractus.

## 1.2 Veikla

2018 m. II ketv. Luminor tęsė susijungimo bei integracijos projektus, stiprino klientų aptarnavimą ir užimamas verslo pozicijas, planavo vieningo banko veiklas, įskaitant naujos skaitmeninės platformos bei naujų produktų ir pasiūlymų kūrimą.

Minimu laikotarpiu Luminor tęsė teisinio susijungimo veiklas, kurios numato trijų bankų Lietuvoje, Latvijoje ir Estijoje sujungimą į vieną banką su būstine Estijoje ir padaliniais Lietuvoje ir Latvijoje. Gegužės mėn. Europos Centrinis bankas suteikė leidimą steigti banko padalinius Lietuvoje ir Latvijoje ir vykdyti jų veiklą. Birželio 28 d. Europos Centrinis bankas leido Luminor vykdyti vienos valstybės ribas peržengiantį jungimąsi. Šį susijungimą numatoma užbaigti 2019 m. sausio 2 d.

Luminor sėkmingai užbaigė Bendrojo duomenų apsaugos reglamento reikalavimų diegimą banko vidinėse procedūrose, informavo klientus ir darbuotojus apie jų teises, susijusias su asmens duomenų apsauga. Buvo peržiūrėti paslaugų teikimo ir klientų informavimo procesai, sukurtos naujos procedūros, kurios užtikrina, kad klientai ir darbuotojai galėtų efektyviai pasinaudoti savo teisėmis asmens duomenų srityje, vykdomi išsamūs darbuotojų mokymai.

### Privatūs klientai

Per II ketv. Luminor Lietuva tęsė pradėtus paslaugų ir produktų skaitmeninimo projektus ir pirmi rinkoje įdiegė galimybę tapti banko klientais video skambučio pagalba. Šiuo metu tai galima padaryti nuotoliniu būdu, be apsilankymo banko skyriuje. Bendras aktyvių klientų skaičius išaugo, tad jų aptarnavimo kokybė ir greitis išliko vienu iš svarbiausių prioritetų. Vidutinės skolinimo ir indėlių apimtys per minėtą laikotarpį buvo stabilios. Rinkodaros veiksmams klientai buvo skatinami naudotis mokėjimo kortelėmis, didinamas jų populiarumas, įgyvendinta kelionių draudimo paslaugų pardavimo kampanija. Taip pat buvo atkreiptas dėmesys į papildomas, taupymą skatinančias Luminor mobiliosios programėlės funkcijas.

### Privačioji bankininkystė

Luminor Lietuva privačiosios bankininkystės komanda II ketv. peržiūrėjo ir optimizavo klientams teikiamas paslaugas, taip pat, pasitelkdamas komunikacijos priemones bei renginius, pristatė Luminor banką ir privačiosios bankininkystės paslaugas esamiems ir potencialiems klientams. Banko valdomas privačiosios bankininkystės klientų investicijų ir indėlių portfelis minėto laikotarpio pabaigoje siekė 180 mln. Eur.

### Verslo klientai

Aktyvių verslo klientų – įmonių skaičius per II ketv. išaugo 4 proc. Bankas aktyviai bendradarbiavo su esamais ir potencialiais klientais, dalyvavo įvairiuose verslo renginiuose, taip pat įgyvendino reklaminę kampaniją, skirtą ūkininkų finansavimui. Šias pastangas vainikavo nauji projektai žemės ūkio, didmeninės ir mažmeninės prekybos, gamybos, nekilnojamojo turto srityse, kurie leido ir toliau išlaikyti subalsuotą paskolų portfelį.

Augančios bendradarbiavimo apimtys su esamais klientais, teigiama ekonominė aplinka lėmė, kad per II ketv. verslo įmonių indėliai augo 4 proc., taip pat didėjo skolinimo mastai mažoms ir vidutinėms įmonėms.

## Lizingas

Automobilių, komercinio transporto ir kitos įrangos lizingo paslaugas privatiems ir verslo klientams Luminor teikia per savo dukterinę įmonę UAB Luminor Lizingas. II ketv. reikšmingai padidėjo naujų lizingo sutarčių skaičius, o visas lizingo paslaugų portfelis išaugo 9 proc. Luminor pirmauja naujo keleivinio, lengvo komercinio transporto bei registruotos žemės ūkio technikos lizingo segmentuose. Pagrindinis veiklos tikslas išlieka nepakitęs – užtikrinti efektyvių lizingo paslaugų teikimą visiems klientams.

## Pensijų fondų valdymas

Luminor Lietuva teikia II ir III pakopos pensijų kaupimo paslaugas per dukterinę įmonę UAB Luminor investicijų valdymas. 2018 m. II ketv. valdomo klientų pensijų turto dydis pasiekė 378,1 mln. EUR, klientų skaičius išliko stabilus, pastebimas didėjantis klientų susidomėjimas III pakopos pensijų fondais.

## Socialiai atsakinga veikla

Mes kuriame naujos kartos banką ir norime prisidėti prie geresnės ateities šeimoms, verslui, bendruomenėms ir šalims, kuriose vykdome savo veiklą. Mes tikime, kad galime prisidėti prie tokių bendruomenių pokyčių.

Luminor yra įsipareigojęs įvertinti valdymo, socialinių sąlygų bei aplinkosaugos aspektus, plėtodamas savo produktus ir paslaugas. Mes jokiomis aplinkybėmis nedalyvaujame neetiškose veiklose, kurios gali pažeisti asmens ar darbuotojų teises, turėti korupcinių elementų, būti iš esmės žalingos aplinkai.

II ketvirtį Luminor Lietuva aktyviai dalyvavo startuolių ekosistemos vystyme ir prisidėjo organizuojant didžiausią Lietuvoje technologijų festivalį "Login", kuriame vyksta intensyvus apsikeitimas idėjomis. Luminor buvo vienas iš didžiausių festivalio rėmėjų ir skatino diskusijas apie finansinių startuolių poveikį bankų sektoriui. Esame įsitikinę, kad technologinė ir skaitmeninė smulkaus ir vidutinio verslo plėtra gali būti vienas iš šalies sėkmės faktorių, todėl ir toliau remsime startuolių judėjimą Lietuvoje.

Birželio mėn. Luminor rėmė ir vieną iš didžiausių lyderystės renginių "Metų CEO", kuris akcentavo tvarios lyderystės svarbą verslo įmonėse. Renginys suburia vadovus, kurie formuoja įmonių vadovavimo patirtį ir kultūrą Lietuvoje. Renginio koncepcija dera su Luminor vizija ir tikslais – sėkminga veikla, patrauklus darbdavys, socialinė atsakomybė ir dėmesys verslo tvarumui.

## 1.3 Finansiniai rezultatai

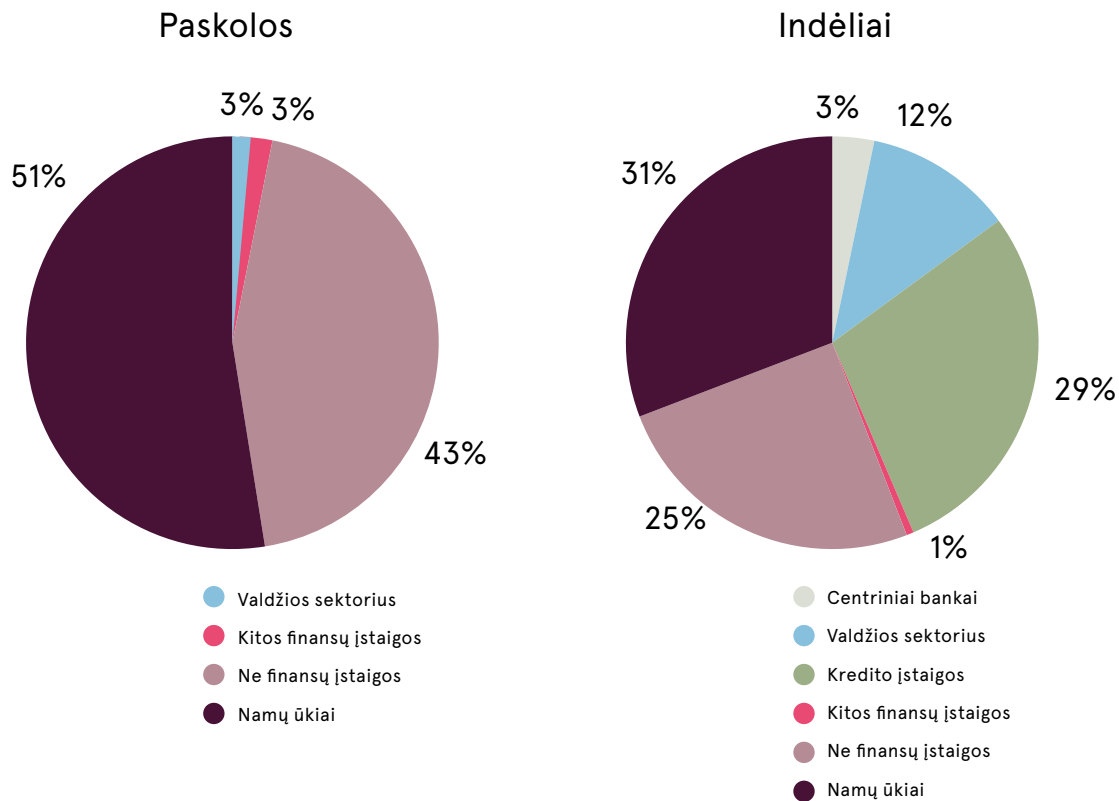
Grupės finansiniams rezultatams reikšmingą įtaką padarė DNB ir Nordea susijungimas. 2018 m. antrojo ketvirčio veiklos rodiklių negalima tiesiogiai palyginti su 2017 m. to paties laikotarpio rezultatais, kadangi 2018 m. antrojo ketvirčio rodikliai apima dviejų susijungusių bankų rezultatus ir dėl to yra reikšmingai pakitę.

### PAGRINDINIAI RODIKLIAI (paskaičiuoti pagal metus)\*

Tūkst. EUR	2018 m. II ketv.	2018 m. I ketv.
Grynasis pelnas	15 509	14 804
Vidutinis nuosavas kapitalas	732 693	725 732
Nuosavybės grąža (ROE),%	8,5%	8,1%
Vidutinis turtas	6 435 532	6 651 971
Turto grąža (ROA), %	1,0%	0,9%
Grynosios palūkanų pajamos	26 198	26 373
Vidutinis palūkanas uždirbantis turtas	6 232 208	6 448 839
Grynoji palūkanų marža (NIM) %	1,7%	1,6%
Išlaidų ir pajamų santykis, %	55,5%	64,3%

\*Rodikliai paaiškinti Terminuose

2018 m. antrąjį ketvirtį grynasis pelnas sudarė 15,5 mln. eurų, t.y. 0,7 mln. eurų daugiau nei 2018 m. pirmąjį ketvirtį. Pokytį lėmė tiek padidėjusios pajamos, tiek sumažėjusios išlaidos per atitinkamą laikotarpį. 2018 m. antrąjį ketvirtį nuosavo kapitalo grąža siekė 8,5 %, o tų pačių metų pirmąjį ketvirtį ji buvo 8,1 %. Palyginus su 2018 m. I ketv., grynosios paslaugų ir komisinių pajamos per antrąjį ketvirtį išaugo 10 %, išlaidų ir pajamų santykis pakito nuo 64,3 % iki 55,5 %, o turto grąža padidėjo nuo 0,9 % iki 1,0 %.



2018 m. birželio 30 d. klientams išduotos paskolos iš viso sudarė 5,3 mlrd. eurų, t.y. nuo 2018 m. kovo 31 d. padidėjo 5 %. Šiam pokyčiui daugiausiai įtakos turėjo sėkmingas darbas su verslo klientais.

Bendra klientų indėlių suma 2018 m. birželio 30 d. siekė 3,8 mlrd. eurų, t.y. nuo 2018 m. kovo 31 d. padidėjo 4 %.

2018 m. birželio 30 d. klientų paskolų ir indėlių ir indėlių santykis buvo 137 %.

## TURTO KOKYBĖ II ketv.

mln. EUR	Namų ūkiai	Verslo klientai	Iš viso
Klientams suteiktų paskolų portfelis	2 724	2 311	5 035
Atidėjiniai	-39	-45	-84
Grynoji paskolų vertė	2 685	2 266	4 951
Nuvertėjusios paskolos*	91	130	221
Paskolų vertės sumažėjimo rodiklis, %	1,43%	1,95%	1,67%
Nuvertėjusių paskolų dalis paskolų portfelyje, %	3,34%	5,63%	4,39%
Atidėjinių ir nuvertėjusių paskolų santykis, %	42,86%	34,62%	38,01%

\*Rodikliai paaiškinti Terminuose

## 1.4 Makroekonomikos apžvalga

Lietuvos ekonomikos augimas išlieka spartus ir plataus masto. Ūkio plėtrą palaiko privataus sektoriaus vartojimas, investicijos bei eksportas. BVP augimas pirmaisiais šių metų ketvirčiais šiek tiek viršijo mūsų metinę prognozę (3,3% 2018 m.), tai lėmė didesni nei tikėtasi vidaus paklausos bei investicijų augimo rodikliai. Tačiau eksporto augimas ir toliau lėtėja dėl vangesnės plėtos Eurozonoje, pagrindinių prekybos partnerių valiutų nuvertėjimo (PLN, SEK, NOK, GBP & RUB), ekonomikos sulėtėjimo Rusijoje ir palyginamosios bazės efekto (2017 m. eksporto augimas buvo nepaprastai spartus, jis siekė net 13,6%). Tačiau dėl ženkliausio TUI srauto į eksportą orientuotą paslaugų bei gamybos sektorių, eksporto augimas ir toliau turėtų išlikti teigiamas 2018–2020 m.

Kita vertus, dėl mažėjančios infliacijos (kovo–gegužės mėn. metinė infliacija nukrito žemiau 3.0% nuo 2017 m. rugsėjo mėn. pasiektų 4.6% aukštumų) bei tebesitęsiančio atlyginimų ir senatvės pensijų augimo vidaus vartojimas vėl įgauna pagreitį. Šias tendencijas atspindi aukščiausią lygį po krizės pasiekęs vartotojų pasitikėjimo rodiklis. Gerėjanti migracijos saldo statistika taip pat turėtų duoti postūmį vidaus vartojimo augimui. Kylant atlyginimams ir mažėjant nedarbui, imigrantų skaičius per metus padvigubėjo. Tikimasi, kad investicijų augimo tempai išliks solidūs tiek dėl išaugusių tiesioginių užsienio investicijų srautų, tiek dėl padidėjusių ES struktūrinės paramos finansuojamų viešojo sektoriaus investicijų.

Pagrindinės rizikos sritys išlieka įtempta darbo rinka su spartėjančiu atlyginimų ir infliacijos augimu, o tai ilgalaikėje perspektyvoje gali susilpninti tarptautinį konkurencingumą. Be to, nusistovėjusios (kai kuriuose segmentuose net šiek tiek krintančios) nekilnojamojo turto kainos gali sumažinti aktyvumą nekilnojamojo turto sektoriuje, o tai savo ruožtu neigiamai paveiktų klestinčius statybų ir vidaus vartojimo sektorius. Visgi, esant sveikai ekonominei konjunktūrai ir tebesitęsiant žemų palūkanų normų aplinkai, mūsų pagrindinis scenarijus išlieka nekilnojamojo turto rinkos stabilizacija (stagnacija), o ne staigi korekcija.

## 1.5 Valdybos pareiškimas

Luminor Bank AB tarpinę 2018 m. II ketv. ataskaitą sudaro šios dalys ir ataskaitos:

Vadovybės ataskaita;

Atskiros ir konsoliduotos finansinės ataskaitos;

Finansavimas ir likvidumas;

Kapitalas.

Luminor Bank AB 2018 m. II ketv. ataskaitoje pateikti duomenys ir informacija yra teisingi ir išsamūs. Finansinės ataskaitos parodo tikrą ir teisingą banko ir finansinės grupės finansinės būklės ir ekonominės veiklos vaizdą.

Luminor Bank AB bei banko dukterinės įmonės yra veikiančios įmonės.

2018 m. II ketv. finansinės ataskaitos nėra audituotos.



---

**Andrius Načajus**

Valdybos pirmininkas

Vilnius, 2018 m. rugpjūčio 21 d.

## 2. KONSOLIDUOTOS FINANSINĖS ATASKAITOS

### 2.1 Finansinės grupės ir banko pelno (nuostolių) ataskaita

Tūkst. EUR	Bankas	Finansinė grupė
Palūkanų pajamos	53 566	59 011
Palūkanų išlaidos	-6 439	-6 440
<b>Grynosios palūkanų pajamos</b>	<b>47 127</b>	<b>52 571</b>
Paslaugų ir komisinių pajamos	24 448	26 816
Paslaugų ir komisinių išlaidos	-5 659	-5 872
<b>Grynosios palūkanų, paslaugų ir komisinių pajamos</b>	<b>18 789</b>	<b>20 944</b>
"Grynasis pelnas iš operacijų vertybiniais popieriais, išvestinėmis finansinėmis priemonėmis ir užsienio valiuta "	7 298	4 798
Asocijuotos įmonės rezultatas	0	173
Vertės sumažėjimas ir pelnas/nuostolis dėl finansinio nutraukimo pripažinimo	-650	-444
Kitos pajamos	2 806	3 204
Personalo išlaidos	-19 157	-20 331
Nusidėvėjimas ir amortizacija	-1 773	-1 790
Kitos administracinės išlaidos	-25 895	-26 721
<b>Pelnas (nuostoliai) prieš apmokestinimą</b>	<b>28 545</b>	<b>32 404</b>
Pelno mokestis	-1 202	-2 091
<b>Grynasis laikotarpio pelnas (nuostoliai)</b>	<b>27 343</b>	<b>30 313</b>
<b>Pelnas (nuostoliai), priskirtinas :</b>		
Banko nuosavybės valdytojams	27 343	30 313
<b>Grynasis pelnas (nuostoliai)</b>	<b>27 343</b>	<b>30 313</b>
Kitos bendrosios pajamos (išlaidos), kurios bus pripažintos pelnu arba nuostoliu ateinančiais laikotarpiais:	33	30
Dėl parduoti turimo finansinio turto perkainavimo		
Perklasifikavimai į pelno (nuostolių) ataskaitą		
Kitos bendrosios pajamos (išlaidos), kurios nebus pripažintos pelnu arba nuostoliu ateinančiais laikotarpiais:		
<b>Iš viso kitų bendrųjų pajamų (išlaidų)</b>	<b>33</b>	<b>30</b>
<b>Laikotarpio bendrasis pelnas (nuostoliai), atskaičius mokesčius</b>	<b>27 376</b>	<b>30 343</b>
<b>Priskirtinas:</b>		
Patronuojančios įmonės nuosavybės valdytojams		



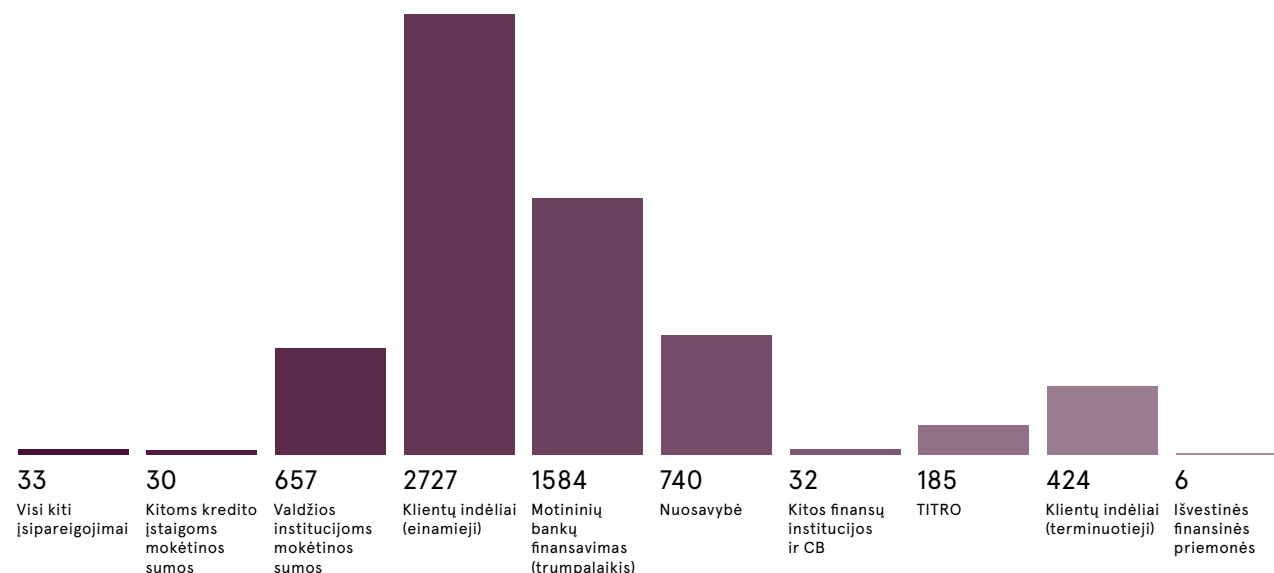
## 2.2 Balansas

Tūkst. EUR	Bankas	Finansinė grupė
<b>Turtas</b>		
Pinigai ir lėšos centriniuose bankuose	974 520	974 520
Gautinos sumos iš bankų ir kitų kredito institucijų	43 139	43 139
Prekybinis finansinis turtas	6 118	6 118
Tikrąja verte vertinamas finansinis turtas, kurio pokyčiai pripažįstami pelno (nuostolių) ataskaitoje	75 153	75 153
Išvestinės finansinės priemonės	9 666	9 666
Tikrąja verte vertinamas finansinis turtas, kurio pokyčiai pripažįstami	3 377	4 643
Paskolos ir gautinos sumos iš klientų	5 052 150	4 558 134
Finansinės nuomos (lizingo) gautinos sumos	154 502	695 970
Investicijos į dukterines bendroves	92 922	892
Investicija į asocijuotą įmonę	0	1 831
Investicinis turtas	0	12 893
Nekilnojamas turtas, įranga ir įrengimai	11 261	11 624
Nematerialusis turtas	2 808	2 852
Ataskaitinio laikotarpio mokesčių turtas	527	239
Atidėtų mokesčių turtas	907	1 374
Kitas turtas	17 689	19 532
<b>Pardavimui laikomas turtas ir perleidžiamos turto grupės</b>	<b>29</b>	<b>119</b>
<b>Iš viso turto</b>	<b>6 444 768</b>	<b>6 418 699</b>
<b>Įsipareigojimai</b>		
Įsiskolinimai bankams ir kitoms kredito institucijoms	1 799 166	1 799 166
Išvestinės finansinės priemonės	6 202	6 202
Įsiskolinimas klientams	3 873 166	3 839 970
Atidėjiniai	2 174	2 151
Kiti įsiskolinimai	24 742	30 713
<b>Iš viso įsipareigojimų</b>	<b>5 705 450</b>	<b>5 678 202</b>
<b>Akcininkų nuosavybė</b>		
Apmokėtas kapitalas	190 205	190 205
Emisinis skirtumas	81 942	81 942
Nepaskirstytas rezultatas	85 344	86 275
Rezervai	381 827	382 075
<b>Iš viso akcininkų nuosavybės</b>	<b>739 318</b>	<b>740 497</b>
<b>Iš viso įsipareigojimų ir akcininkų nuosavybės</b>	<b>6 444 768</b>	<b>6 418 699</b>

### 3. Ataskaitinio laikotarpio mokesčių turtas

#### 3.1 Finansavimas

Luminor Lietuva grupės likvidumo rizika yra tinkamai ir apdairiai valdoma. Finansavimo bazę sudaro stambių indėlių bazė, TLTRO (tikslinės ilgesnės trukmės refinansavimo operacijos) ir motininių bankų teikiamas finansavimas.



Mln. EUR

II ketv. pabaigoje Luminor Lietuva buvo panaudojusi 1,58 mlrd. EUR iš motininių bankų gauto finansavimo sumą.

Motininių bankų Luminor grupei teikiamas finansavimas sudaro 4,13 mlrd., kurį abu motininiai bankai lygiomis dalimis teikia sindikato forma. Ilgalaikis finansavimas teikiamas 6 metų (4+2) laikotarpiui, o trumpalaikis finansavimas teikiamas 364 dienų atnaujinamojo kredito forma. Be esamo terminuoto finansavimo, yra suteikta 0,76 mlrd. EUR kredito linija (šiuo metu nepanaudota). Luminor pritraukus ilgalaikį didmeninį finansavimą iš išorės (ilgiau nei vieneriems metams), numatoma amortizuoti atitinkamą motininio banko finansavimo sumą.

#### 3.2 Likvidumas

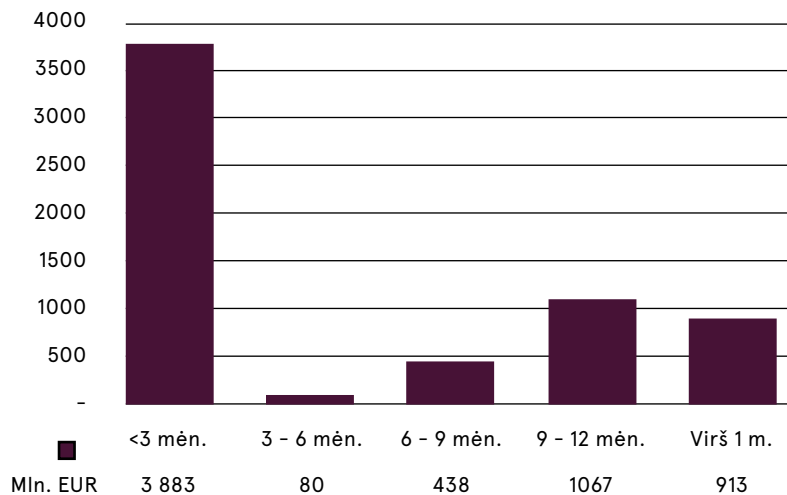
Trumpalaikė likvidumo rizika vertinama pagal kelis kriterijus, vienas iš jų yra Likvidumo padengimo rodiklis (LPR). Luminor Lietuva LPR rodiklis, pagal Deleguotojo akto nuostatas, II ketv. pabaigoje buvo 119,5. Likvidumo atsargą sudaro aukšto likvidumo centrinių bankų tinkamais pripažinti vertybiniai popieriai ir pinigai.

Ilgalaikę likvidumo riziką apibūdina Grynas stabilus finansavimo rodiklis (GSFR). 2018 m. antrojo ketvirčio pabaigoje, Luminor Lietuva GSFR buvo 120,9 %.

Rodiklis	2018 m. birželio 30 d.	2018 m. kovo 31 d.
LCR	119,5%	134,1%
NSFR**	120,9%	112,0%

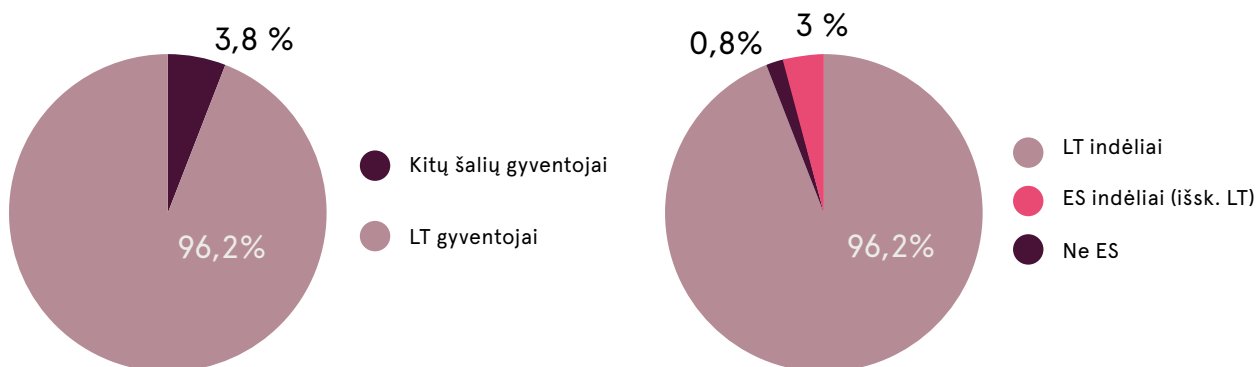
\*\*būsto paskolos, kurios vertinamos 35% ar žemesne rizika, skaičiuojamos taikant 85% RSF

## Paskolų terminų struktūra\*\*\*



\*\*\*Pagal konsoliduotą GSFR

## Indėlių struktūra



Daugumą indėlių sudaro Lietuvos gyventojų indėliai. Iš viso 99,2% visų namų ūkių ir nefinansinių įmonių yra ES valstybių gyventojai.

## 3.3 Reitingai

Luminor Lietuva nėra reitinguojama. Luminor Estija šiuo metu siekia gauti reitingus.

Luminor Group AB priklauso Nordea Bank AB ir DNB Bank ASA. Nordea Bank AB turi 56,2%, o DNB Bank ASA - 43,6% nuosavybės teisių. DNB Bank ASA turi kredito reitingą (Standard & Poor's A+, Moody's Aa2). Nordea Bank AB turi kredito reitingą (Standard & Poor's AA-, Fitch AA-, Moody's Aa3).

## 4. Kapitalas

### 4.1 Veiklos rodikliai

Pozicija	2018 m. II ketv.	2018 m. I ketv.
	Grupė	Grupė
Kapitalo pakankamumas, %	16,7	17,0
Finansinio svėro koeficientas, %	10,4	10,2
CET 1 rodiklis, %	16,7	17,0
T1 kapitalo rodiklis, %	16,7	17,0
Bendrasis kapitalo rodiklis, %	16,7	17,0
ROE, %	8,5	8,1
ROA, %	1,0	0,9
Išlaidų ir pajamų santykis, %	55,5	64,3
Grynoji palūkanų marža (NIM), %	1,7	1,6

\*Rodikliai paaiškinti Terminuose

## 4.2 Turto kokybė

### Nuvertėjusios paskolos (tik bankas)

Mln. EUR	2018 m. birželio 30 d.			2018 m. kovo 31 d.		
	Paskolų bendroji vertė	Bendroji vertė	Specialieji atidėjiniai	Paskolų bendroji vertė	Bendroji vertė	Specialieji atidėjiniai
Reikšmingos paskolos	3 494	193	46	3 553	201	59
Nereikšmingos paskolos	2 687	90	15	2 662	82	10
Iš viso	6 181	283	61	6 215	283	69

### Vertės sumažėjimas (specialieji atidėjimai) paskoloms ir kitiems aktyvams

Tūkst. EUR	2018 m. birželio 30 d.	2018 m. kovo 31 d.
Specialieji atidėjiniai paskoloms	74	84
Klientams suteiktų paskolų bendroji vertė	5 127	4 906
Specialiųjų atidėjinių santykis su visomis klientams suteiktomis paskolomis	1,5%	1,7%
Specialieji atidėjiniai kitiems aktyvams	0	0
Kiti aktyvai	19	17
Specialiųjų atidėjinių kitiems aktyvams santykis su kitais aktyvais	0%	0%

## 5. BENDRA INFORMACIJA

### 5.1 Kontaktinė informacija

Luminor Bank AB

<b>Adresas</b>	Konstitucijos pr. 21a Vilnius Lietuva
<b>Registracijos valstybė</b>	Lietuvos Respublika
<b>Įmonės kodas</b>	11315936
<b>Tel.nr.</b>	+370 5239 34 44
<b>Interneto svetainė</b>	www.luminor.lt
<b>El.pašto adresas</b>	info@luminor.lt
<b>Ataskaitos data</b>	2018 m. birželio 30 d.
<b>Ataskaitos periodas</b>	2018 m. balandžio 1 d. – 2018 m. birželio 30 d.
<b>Ataskaitos valiuta</b>	Eur

### Įmonių grupė

#### Luminor Lizingas UAB

Įmonės kodas	111667277
Adresas	Lvovo g. 25 09320 Vilnius Lietuva
Respublika	Lietuvos Respublika

#### Industrius UAB

Įmonės kodas	302593805
Adresas	Konstitucijos pr. 21A 03601 Vilnius Lietuva
Respublika	Lietuvos Respublika

#### Luminor Būstas UAB

Įmonės kodas	300631876
Adresas	Konstitucijos pr. 21A 03601 Vilnius Lietuva
Respublika	Lietuvos Respublika

#### RECURSO UAB

Įmonės kodas	302784511
Adresas	Konstitucijos pr. 21A 03601 Vilnius Lietuva
Respublika	Lietuvos Respublika

#### Intractus UAB

Įmonės kodas	302424698
Adresas	Konstitucijos pr. 21A 03601 Vilnius Lietuva
Respublika	Lietuvos Respublika

#### PROMANO LIT UAB

Įmonės kodas	302423219
Adresas	Konstitucijos pr. 21A 03601 Vilnius Lietuva
Respublika	Lietuvos Respublika

## 6. TERMINAI

### 6.1 Rodikliai

- Vidutinė įmonės savininkų nuosavybė = (nuosavas kapitalas ataskaitinio laikotarpio pabaigoje + nuosavas kapitalas ankstesnio ataskaitinio laikotarpio pabaigoje) / 2
- Nuosavo kapitalo pelningumo rodiklis (ROE) = grynasis pelnas / vidutinis nuosavas kapitalas \* 100%
- Turtas, vidutinis = (turtas ataskaitinio laikotarpio pabaigoje + turtas ankstesnio ataskaitinio laikotarpio pabaigoje) / 2
- Turto pelningumo rodiklis (ROA) = grynasis pelnas / turtas, vidutinis \* 100
- Palūkanas uždirbantis turtas, vidutinis = (palūkanas uždirbantis turtas ataskaitinio laikotarpio pabaigoje + palūkanas uždirbantis turtas ankstesnio ataskaitinio laikotarpio pabaigoje) / 2
- Grynoji palūkanų marža (NIM) = Grynosios palūkanų pajamos / Vidutinis palūkanas uždirbantis turtas \* 100
- Sąnaudų ir naudos rodiklis = bendrosios veiklos sąnaudos / grynosios pajamos iš viso \* 100
- CET 1 = bendras 1 lygio akcinis kapitalas / pagal riziką įvertintas turtas
- Finansinio sveto koeficientas = 1 lygio kapitalas/ bendros pozicijos
- T1 rodiklis = Tier 1 kapitalas/ pagal riziką įvertintas turtas
- Bendrasis kapitalo rodiklis = bendrasis kapitalas/ pagal riziką įvertintas turtas