

# 2018 m. pirmojo ketvirčio tarpinė ataskaita

Ši tarpinė ataskaita parengta pagal Lietuvos Banko nustatytus ketvirčio ataskaitų teikimo reikalavimus, taikomus finansinėms institucijoms. Neaudituota.

**LUMINOR BANK AB Lietuva**



## TURINYS

1. VADOVYBĖS ATASKAITA	3
1.1 Apžvalga	3
1.2 Veikla	3
1.3 Finansiniai rezultatai	4
1.4 Makroekonominė apžvalga	5
1.5 Valdybos pareiškimas	6
2. KONSOLIDUOTOS FINANSINĖS ATASKAITOS	7
2.1 Finansavimas ir likvidumas	9
3. KAPITALAS	10
4. BENDRA INFORMACIJA	12
5. TERMINAI	13

## 1. VADOVYBĖS ATASKAITA

### 1.1. Apžvalga

Luminor buvo įsteigtas 2017 m. spalio 1 d., susijungus DNB Bank, ASA (Org. Nr. 984 851 006) ir Nordea Bank, AB (Švedijos įmonės registracijos Nr. 516406-0120) operacijas Baltijos šalyse ir įkūrus naujos kartos finansinių paslaugų tiekėją vietos bendruomenės ir verslo poreikiams patenkinti.

Luminor yra trečias pagal dydį bankas Baltijos rinkoje, turintis 1,3 mln. klientų ir 3000 darbuotojų, užimantis 16 proc. indėlių ir 23 proc. paskolų rinkos. Luminor bendras 1 lygio nuosavas kapitalas sudaro 17% arba 1,6 mlrd. EUR banko kapitalizacijos struktūroje.

Luminor siekia tapti pagrindiniu aktyvių ir verslių žmonių, o taip pat ir vietos verslo, banku ir ilguoju laikotarpiu teikti geriausią finansines paslaugas rinkinį savo klientams.

Luminor Bankas AB (arba Luminor Lietuva) teikia platų paslaugų ir produktų pasirinkimą savo klientams, pasitelkdamas ir elektroninius, ir fizinius kanalus. Kartu su centrine būstine Vilniuje, paslaugas klientams teikia 37 skyriai ir 368 bankomatai visoje Lietuvoje. Įmonėje dirba 1300 darbuotojų. Luminor įmonių grupė aptarnauja 700 tūkst. privačių ir verslo klientų.

Luminor Lietuva turi septynias dukterines įmones: UAB Luminor Investicijų valdymas, UAB Luminor Būstas, UAB Luminor Lizingas, UAB Industrious, UAB RECURSO, UAB PROMANO LIT, UAB Intractus.

### 1.2. Veikla

2018 m. I ketvirtį Luminor įgyvendino susijungimo bei integracijos projektus, stiprino klientų aptarnavimą ir užimamas verslo pozicijas, planavo vieningo banko veiklas, įskaitant naujos skaitmeninės platformos bei naujų produktų ir pasiūlymą kūrimą.

Minimu laikotarpiu Luminor tęsė teisinio susijungimo veiklas, kurios numato trijų bankų Lietuvoje, Latvijoje ir Estijoje sujungimą į vieną banką su būstine Estijoje ir padaliniais Lietuvoje ir Latvijoje. Sujungimą planuojama užbaigti 2019 m. sausio mėn.

2018 m. pirmojo ketvirčio pabaigoje Luminor užbaigė prekės ženklo keitimo procesą – dar 2017 m. pristatytomis spalvomis ir nauju logotipu buvo atnaujinti visi Luminor banko filialai (37), bankomatai (368), savo išvaizdą pakeitė banko interneto puslapis bei interneto bankai, taip pat sukurta Luminor banko kortelė.

#### Privatūs klientai

Efektyvus paslaugų teikimas klientams yra svarbiausias Luminor tikslas. 2018 m. pabaigoje Luminor Lietuva turėjo 666 tūkst. privačių klientų. Skolinimo ir indėlių apimtys šiame segmente išliko stabilios. Svarbiausios I ketvirčio iniciatyvos buvo nukreiptos stiprinti klientų aptarnavimą visame Luminor tinkle Lietuvoje.

#### Verslo klientai ir privati bankininkystė

Luminor Lietuva ir toliau teikia paslaugas verslo klientams, kurių skaičius 2018 m. I ketvirčio pabaigoje sudarė 39 tūkst. Verslo rezultatams darė įtaką teigiamos Lietuvos ekonomikos prognozės, o taip pat rinkodaros veiksmai žemės ūkio sektoriuje.

2018 m. vasario 1 d. buvo pristatytas naujas kainynas, kuris supaprastino kasdieninių paslaugų teikimą klientams, o taip pat suvienodino buvusius Nordea ir DNB kainų skirtumus.

Per 2018 m. pirmąjį ketvirtį Luminor stiprino savo bendravimą ir bendradarbiavimą su svarbiausiais klientais, organizuodamas renginius, kuriuose pristatė naujojo banko paslaugas ir vertybes.

#### Lizingas

Automobilių, komercinio transporto ir kitos įrangos lizingo paslaugas privatiems ir verslo klientams Luminor teikia per savo dukterinę įmonę UAB Luminor Lizingas. Lizingo paslaugų portfelis išlieka stabilus ir 2018 m. I ketvirčio pabaigoje siekė 676 mln. EUR. Luminor pirmąją rinkoje naujų automobilių ir registruotos žemės ūkio technikos lizingo segmentuose.

#### Pensijų fondų valdymas

Luminor teikia II ir III pakopos pensijų kaupimo paslaugas per dukterinę įmonę UAB Luminor investicijų valdymas. 2018 m. I ketvirtį valdomo klientų pensijų turto apimtys išaugo, klientų skaičius išliko stabilus. Valdomo turto dydis I ketvirčio pabaigoje siekė 354 mln. EUR.

## 1.3. Finansiniai rezultatai

Grupės finansiniams rezultatams įtaką padarė DNB ir Nordea susijungimas. 2018 m. pirmojo ketvirčio veiklos rodiklių negalima tiesiogiai palyginti su 2017 m. to paties laikotarpio rezultatais, kadangi jie apjungia dviejų susijungusių bankų rezultatus

### PAGRINDINIAI RODIKLIAI (paskaičiuoti pagal metus)\*

Tūkst. EUR	2018 1 ketv.	2017 4 ketv.
Grynasis pelnas	14804	11327
Vidutinis nuosavas kapitalas	725 732	719 147
Nuosavybės grąža (ROE),%	8,1%	6,4%
Vidutinis turtas	6 651 971	6 853 097
Turto grąža (ROA), %	0,9%	0,7%
Grynosios palūkanų pajamos	26 373	25 218
Vidutinis palūkanas uždirbantis turtas	6 448 839	6 615 505
Grynoji palūkanų marža (NIM) %	1,6%	1,5%
Išlaidų ir pajamų santykis, %	64,3%	53,3%

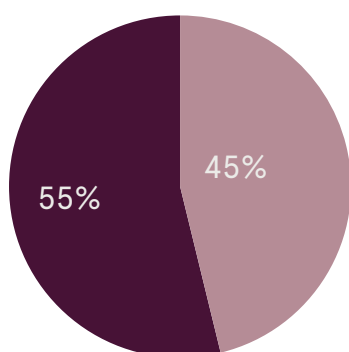
2018 m. 1 ketv. grynasis pelnas siekė 14.8 mln. eurų, t.y. 3,5 mln. eurų daugiau nei per 2017 m. 4 ketv. dėl skirtingų grynujų paskolų vertės sumažėjimo nuostolių. Kapitalo grąžos rodiklis atitinkamai pakilo nuo 6,4% iki 8,1%. Grynosios palūkanų pajamos padidėjo grynujų palūkanų maržai pakilus nuo 1,5% 2017 m. 4 ketv. iki 1,6% 2018 m. 1 ketv. Išlaidų ir pajamų santykis padidėjo nuo 53,3% iki 64,3% dėl pasikeitusio grynojo pelno iš operacijų su vertybiniais popieriais, 2017 m. įtakoto vienos investicijos pardavimo, kurios nerealizuotas nuostolis apskaitytas 2016 m.

2018 m. kovo 31 d. bendra paskolų klientams suma siekė 5 mlrd. eurų, t.y. nuo 2017 m. gruodžio 31 d. sumažėjo 1,5%. Tokį sumažėjimą lėmė verslo ir valdžios sektoriaus klientų portfelis.

Nuo 2017 m. gruodžio 31 d. klientų indėlių suma sumažėjo 4,0% ir 2018 m. kovo 31 d. iš viso sudarė 3,7 mlrd. eurų. Sumažėjimą lėmė verslo klientų portfelio pokytis.

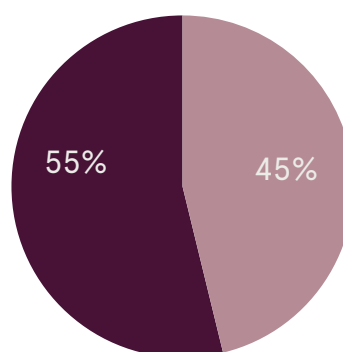
2018 m. kovo 31 d. paskolų ir indėlių santykis buvo 135%.

Paskolos



- Paskolos privatiems klientams
- Paskolos ne finansų įmonėms

Indėliai



- Privačių klientų indėliai
- Ne finansų įmonių indėliai

## 1.4. Makroekonominė apžvalga

Lietuvos ekonomika ir toliau sparčiai auga, demonstruodama 3,6% metinį augimo tempą 2018 m. 1 ketv., ir tik nežymiai atsilikdama nuo 2017 m. buvusio lygio (3,9%) bei šiek tiek viršydama banko 3,3% prognozę 2018 metams. Augimą ir toliau skatina eksportas, vidaus vartojimas ir investicijos.

Nors eksporto augimo tempai mažėja dėl mažiau palankios išorinės aplinkos (lėtėjančio augimo euro zonoje bei krintančios SEK, GBP ir RUB vertės), tačiau prognozuojama, kad augimas išliks teigiamoje zonoje.

Kita vertus, vidaus vartojimas vėl įgauna pagreitį mažėjant infliaciniam spaudimui (metinė infliacija nukrito iki 2,2% nuo 2017 m. rugsėjo mėnesį pasiektų 4,6% aukštumų) ir kylant atlyginimams bei senatvės pensijoms. Šie reiškiniai rodo aukštą vartotojų pasitikėjimą po krizės. Vidaus prekybos ir paslaugų sektoriuose ekonominės nuotaikos taip pat pasiekė pokrizines aukštumas. Investicijos taip pat turėtų palaikyti spartų augimą, kurį lemia didesnės tiesioginių užsienio investicijų įplaukos bei ES struktūrinės pagalbos finansuojamos viešojo sektoriaus investicijos.

Pagrindinė rizika yra susijusi su gana suvaržyta darbo rinka, dėl ko užimtumo lygis yra stabilus ar net mažėjantis, bei su pernelyg dideliu atlyginimų augimu, kuris gali pakenkti tarptautiniam konkurencingumui ilgalaikėje perspektyvoje. Be to, besistabilizuojančios (kai kuriuose segmentuose šiek tiek krintančios) nekilnojamojo turto kainos gali prislopinti nekilnojamojo turto sektoriaus aktyvumą, kas savo ruožtu neigiamai paveiktų klestinčius statybų ir vidaus vartojimo sektorius. Tačiau pagrindinis scenarijus išlieka stabilizavimas (stagnacija), o ne griežta korekcija esant tvirtiems pamatams bei tebesitęsiančiai žemų palūkanų aplinkai.

## 1.5. Valdybos pareiškimas

Luminor Bank AB tarpinę 2018 m. 1 ketv. ataskaitą sudaro šios dalys ir ataskaitos:

Vadovybės ataskaita;

Konsoliduotos finansinės ataskaitos.

Luminor Bank AB 2018 m. 1 ketv. ataskaitoje pateikti duomenys ir informacija yra teisingi ir išsamūs. Finansinės ataskaitos parodo tikrą ir teisingą banko ir grupės finansinės būklės ir ekonominės veiklos vaizdą.

Luminor Bank AB bei banko dukterinės įmonės yra veikiančios įmonės.

2018 m. 1 ketv. finansinės ataskaitos nėra audituotos.



---

**Andrius Načajus**

Valdybos pirmininkas

2018 m. gegužės 21 d., Vilnius

## 2. KONSOLIDUOTOS FINANSINĖS ATASKAITOS

### Finansinės grupės ir banko pelno (nuostolių) ataskaita, 2018-03-31

tūkst. EUR	Bankas	Finansinė grupė
Palūkanų pajamos	27063	30019
Palūkanų išlaidos	-3293	-3646
<b>Grynosios palūkanų pajamos</b>	<b>23770</b>	<b>26373</b>
Paslaugų ir komisinių pajamos	11498	12873
Paslaugų ir komisinių išlaidos	-2730	-2896
<b>Grynosios palūkanų, paslaugų ir komisinių pajamos</b>	<b>8768</b>	<b>9977</b>
Grynasis pelnas iš operacijų vertybiniais popieriais, išvestinėmis finansinėmis priemonėmis ir užsienio valiuta	4432	1931
Asocijuotos įmonės rezultatas	0	75
Vertės sumažėjimas ir pelnas/nuostolis dėl finansinio nutraukimo pripažinimo	744	1104
Kitos pajamos	1114	1275
Personalo išlaidos	-9900	-10487
Nusidėvėjimas ir amortizacija	-895	-903
Kitos administracinės išlaidos	-13700	-14105
Pelnas (nuostoliai) prieš apmokestinimą	14333	15240
Pelno mokestis	-2	-436
<b>Grynasis laikotarpio pelnas (nuostoliai)</b>	<b>14331</b>	<b>14804</b>
Pelnas (nuostoliai), priskirtinas :		
Banko nuosavybės valdytojams	<b>14331</b>	<b>14804</b>
<b>Grynasis pelnas (nuostoliai)</b>	<b>14331</b>	<b>14804</b>
Kitos bendrosios pajamos (išlaidos), kurios bus pripažintos pelnu arba nuostoliu ateinančiais laikotarpiais:	<b>14331</b>	<b>14804</b>
Dėl parduoti turimo finansinio turto perkainavimo	-31	-31
Perklasifikavimai į pelno (nuostolių) ataskaitą		
Kitos bendrosios pajamos (išlaidos), kurios nebus pripažintos pelnu arba nuostoliu ateinančiais laikotarpiais:		
Iš viso kitų bendrųjų pajamų (išlaidų)	-31	-31
<b>Laikotarpio bendrasis pelnas (nuostoliai), atskaičius mokesčius</b>	<b>14300</b>	<b>14773</b>
<b>Priskirtinas:</b>		
Patronuojančios įmonės nuosavybės valdytojams	14300	14773

Finansinę grupę sudaro Bankas ir jo dukterinės įmonės, teikiančios finansines paslaugas : UAB Luminor investicijų valdymas, UAB Luminor būstas, UAB Luminor lizingas, UAB Industrious, UAB RECURSO, UAB PROMANO LIT, UAB Intractus.


## Bendrujų pajamų (išlaidų) ataskaita, 2018-03-31

Tūkst. EUR	Bankas	Finansinė grupė
<b>Turtas</b>		
Pinigai ir lėšos centriniuose bankuose	943275	943275
Gautinos sumos iš bankų ir kitų kredito institucijų	329876	329876
Prekybinis finansinis turtas	6622	6622
Tikrąja verte vertinamas finansinis turtas, kurio pokyčiai pripažįstami pelno (nuostolių) ataskaitoje	75275	76546
Išvestinės finansinės priemonės	5536	5536
Tikrąja verte vertinamas finansinis turtas, kurio pokyčiai pripažįstami bendrosiomis pajamomis	3196	3196
Paskolos ir gautinos sumos iš klientų	4821312	4371200
Finansinės nuomos (lizingo) gautinos sumos	165510	637589
Investicijos į dukterines bendroves	92922	892
Investicija į asocijuotą įmonę	0	1733
Investicinis turtas	812	15213
Nekilnojamas turtas, įranga ir įrengimai	11725	12152
Nematerialusis turtas	3121	3168
Atidėtų mokesčių turtas	907	1366
Kitas turtas	16395	43881
Pardavimui laikomas turtas ir perleidžiamos turto grupės	29	120
<b>Iš viso turto</b>	<b>6476513</b>	<b>6452365</b>
<b>Įsipareigojimai</b>		
Įsiskolinimai bankams ir kitoms kredito institucijoms	1985380	1985380
Išvestinės finansinės priemonės	5168	5168
Įsiskolinimas klientams	3735066	3701578
Atidėjiniai	1803	1956
Pelno mokesčio įsipareigojimas	1529	1614
Kiti įsiskolinimai	21325	31781
<b>Iš viso įsipareigojimų</b>	<b>5750271</b>	<b>5727477</b>
<b>Akcininkų nuosavybė</b>		
Apmokėtas kapitalas	190205	190205
Emisinis skirtumas	81942	81942
Nepaskirstytas rezultatas	72332	70727
Rezervai	381763	382014
<b>Iš viso akcininkų nuosavybės</b>	<b>726242</b>	<b>724888</b>
<b>Iš viso įsipareigojimų ir akcininkų nuosavybės</b>	<b>6476513</b>	<b>6452365</b>



## 2.1 Finansavimas ir likvidumas

Luminor Lietuva grupės likvidumo rizika yra tinkamai ir apdairiai valdoma. Finansavimo bazę sudaro stambių indėlių bazė, TLTRO (tikslinės ilgesnės trukmės refinansavimo operacijos) ir motininių bankų teikiamas finansavimas.



1 ketv. pabaigoje Luminor Lietuva buvo panaudojusi 1,64 mlrd. EUR iš motininių bankų gauto finansavimo sumą.

Motininių bankų Luminor grupei teikiamas finansavimas sudaro 4,15 mlrd., kurį abu motininiai bankai lygiomis dalimis teikia sindikato forma. Ilgalaikis finansavimas teikiamas 6 metų (4+2) laikotarpiui, o trumpalaikis finansavimas teikiamas 364 dienų atnaujinamojo kredito forma. Be esamo terminuoto finansavimo, yra suteikta 0,74 mlrd. EUR kredito linija (šiuo metu nepanaudota). Luminor pritraukus ilgalaikį didmeninį finansavimą iš išorės (ilgiau nei vieneriems metams), numatoma amortizuoti atitinkamą motininio banko finansavimo sumą.

Trumpalaikė likvidumo rizika vertinama pagal kelis kriterijus, vienas iš jų yra Likvidumo padengimo rodiklis (LPR). Luminor Lietuva LPR rodiklis, pagal Deleguotojo akto nuostatas, pirmojo ketvirčio pabaigoje buvo 134,11%. Likvidumo atsargą sudaro aukšto likvidumo centrinių bankų tinkamais pripažinti vertybiniai popieriai ir pinigai.

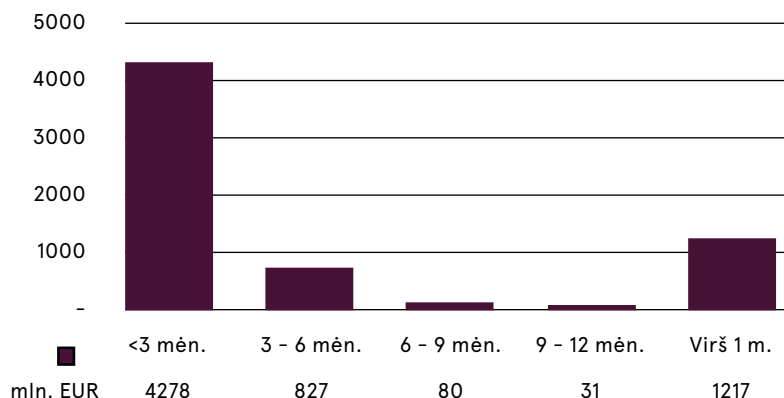
Ilgalaikę likvidumo riziką apibūdina Grynasis stabilaus finansavimo rodiklis (GSFR). 2018 m. pirmojo ketvirčio pabaigoje, Luminor Lietuva GSFR buvo 112%.

### Finansinė grupė

Rodiklis	2018 m. kovo 31	2017 m. gruodžio 31
LCR	134,1%	157,7%
NSFR**	112,0%	132,9%

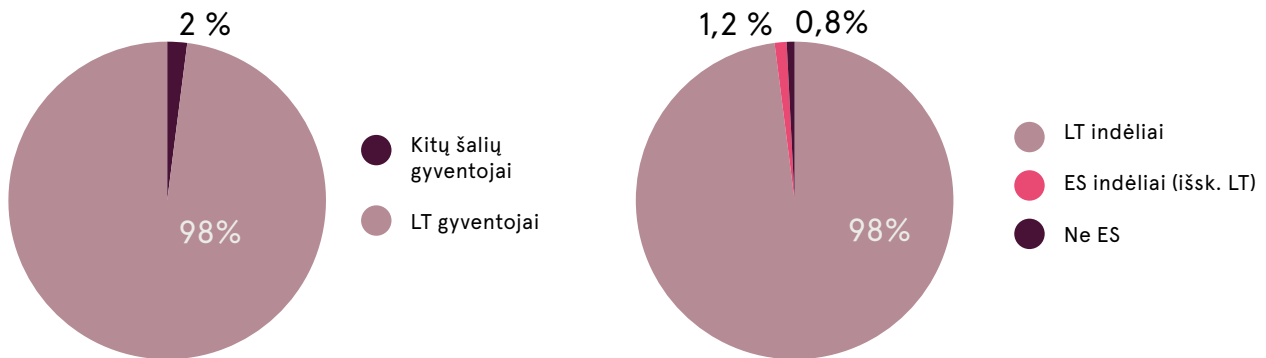
\*\*būsto paskolos, kurios vertinamos 35% ar žemesne rizika, skaičiuojamos taikant 85% RSF

### Paskolų terminų struktūra\*\*\*



\*\*\*Pagal konsoliduotą GSFR

## Indėlių struktūra



Daugumą indėlių sudaro Lietuvos gyventojų indėliai. Iš viso 99,2% visų namų ūkių ir nefinansinių įmonių yra ES valstybių gyventojai.

## Reitingai

Luminor Lietuva nėra reitinguojama. Luminor Estija šiuo metu siekia gauti reitingus.

Luminor Group AB priklauso Nordea Bank AB ir DNB Bank ASA. Nordea Bank AB turi 56,2%, o DNB Bank ASA - 43,6% nuosavybės teisių. DNB Bank ASA turi kredito reitingą (Standard & Poor's A+, Moody's Aa2). Nordea Bank AB turi kredito reitingą (Standard & Poor's AA-, Fitch AA-, Moody's Aa3).

## 3. Kapitalas

### Veiklos rodikliai

Pozicija	2018 m. 1 ketv. Grupė	2017 m. 4 ketv. Grupė
Kapitalo pakankamumas	17,0%	17,1%
Finansinio sverto koeficientas	10,2%	9,8%
CET 1 rodiklis	17,0%	17,1%
T1 kapitalo rodiklis	17,0%	17,1%
Bendrasis kapitalo rodiklis	17,0%	17,1%
ROE	8,1%	6,4%
ROA	0,9%	0,7%
Išlaidų ir pajamų santykis %	64,3%	53,3%
Grynoji palūkanų marža (NIM)	1,6%	1,5%

## 3 LYGIS – Pagal riziką įvertintas turtas

Tūkst. EUR	RWAs 31.03.2018	RWAs 31.12.2017	Minimalus kapitalo poreikis 31.03.2018	Minimalus kapitalo poreikis 31.12.2017	
1	Kredito rizika (be sandorio šalies kredito rizikos)	3784734	3811613	302779	304929
2	iš jo: pagal standartizuotą metodą	3784734	3811613	302779	304929
6	Sandorio šalies kredito rizika	9967	11725	797	938
7	iš jos: įvertinama pagal rinkos vertę	6249	8225	500	658
12	iš jos: kredito vertinimo koregavimas (CVA)	3718	3500	297	280
13	Atsiskaitymo rizika	0	0	0	0
14	Pakeitimo vertybiniais popieriais pozicijos bankinėje knygoje (po kapitalizacijos)	0	0	0	0
19	Rinkos rizika	68018	65237	5441	5219
22	Didelės pozicijos	0	0	0	0
23	Operacinė rizika	276698	276698	22136	22136
24	iš jos: pagal bazinio indikatorius metodą	0	0	0	0
27	Sumos žemiau atskaitymų ribos (pagal 250% rizikos dydį)	0	0	0	0
28	Žemutinės ribos koregavimas	0	0	0	0
29	<b>Iš viso</b>	<b>4139417</b>	<b>4165272</b>	<b>331153</b>	<b>333222</b>

## Turto kokybė

### Bankas

Mln. EUR	2018 kovo 31 d. Paskolų, kurioms nustatyti nuostolio įvykiai			2017 gruodžio 31 d. Paskolų, kurioms nustatyti nuostolio įvykiai		
	Paskolų bendroji vertė	Bendroji vertė	Specialieji atidėjiniai	Paskolų bendroji vertė	Bendroji vertė	Specialieji atidėjiniai
Reikšmingos paskolos	3553	201	59	2659	227	84
Nereikšmingos paskolos*	2662	82	10	2653	47	7
Iš viso	6215	283	69	5312	274	90

\*Hipotekinės paskolos gyventojams iki 0,289 mln. EUR, vartojimo paskolos gyventojams iki 0,01 mln. EUR, paskolos ūkininkams ir verslo klientams iki 0,289 mln. EUR.

### Vertės sumažėjimas (specialieji atidėjiniai) paskoloms ir kitiems aktyvams

Tūkst. EUR	2018 kovo 31 d.	2017 gruodžio 31 d.
Specialieji atidėjiniai paskoloms	<b>84389</b>	102517
Klientams suteiktų paskolų bendroji vertė	<b>4905701</b>	4960992
Specialiųjų atidėjinių santykis su visomis klientams suteiktomis paskolomis	<b>1.7%</b>	2.1%
Specialieji atidėjiniai kitiems aktyvams	<b>0</b>	38
Kiti aktyvai	<b>17302</b>	13770
Specialiųjų atidėjinių kitiems aktyvams santykis su kitais aktyvais	<b>0%</b>	0.3%

## 4. BENDRA INFORMACIJA

### Kontaktinė informacija

Luminor Bankas AB

<b>Adresas</b>	Konstitucijos pr. 21a Vilnius Lietuva
<b>Registracijos valstybė</b>	Lietuvos Respublika
<b>Įmonės kodas</b>	11315936
<b>Tel.nr.</b>	+370 5239 34 44
<b>Interneto svetainė</b>	www.luminor.lt
<b>El.pašto adresas</b>	info@luminor.lt
<b>Ataskaitos data</b>	2018 m. kovo 31 d
<b>Ataskaitos periodas</b>	01.01.2018– 31.03.2018
<b>Ataskaitos valiuta</b>	Eur

### Įmonių grupė

#### Luminor Lizingas UAB

Įmonės kodas	111667277
Adresas	Lvovo str. 25 09320 Vilnius Lithuania
Respublika	Lietuvos Respublika

#### Industrius UAB

Įmonės kodas	302593805
Adresas	Konstitucijos av. 21A 03601 Vilnius Lithuania
Respublika	Lietuvos Respublika

#### Luminor Būstas UAB

Commercial Register code:	300631876
Adresas	Konstitucijos av. 21A 03601 Vilnius Lithuania
Respublika	Lietuvos Respublika

#### RECURSO UAB

Įmonės kodas	302784511
Adresas	Seimyniškių str. 21B 09236 Vilnius Lithuania
Respublika	Lietuvos Respublika

#### Intractus UAB

Įmonės kodas	302424698
Adresas	Konstitucijos av. 21A 03601 Vilnius Lithuania
Respublika	Lietuvos Respublika

#### PROMANO LIT UAB

Įmonės kodas	302423219
Adresas	Seimyniškių str. 21B 09236 Vilnius Lithuania
Respublika	Lietuvos Respublika

## 5. TERMINAI

### Rodikliai

- Vidutinė įmonės savininkų nuosavybė = (nuosavas kapitalas ataskaitinio laikotarpio pabaigoje + nuosavas kapitalas ankstesnio ataskaitinio laikotarpio pabaigoje) / 2 \*\*
- Nuosavo kapitalo pelningumo rodiklis (ROE) = grynasis pelnas / vidutinis nuosavas kapitalas \* 100%
- Turtas, vidutinis = (turtas ataskaitinio laikotarpio pabaigoje + turtas ankstesnio ataskaitinio laikotarpio pabaigoje) / 2
- Turto pelningumo rodiklis (ROA) = grynasis pelnas / turtas, vidutinis \* 100
- Palūkanas uždirbantis turtas, vidutinis = (palūkanas uždirbantis turtas ataskaitinio laikotarpio pabaigoje + palūkanas uždirbantis turtas ankstesnio ataskaitinio laikotarpio pabaigoje) / 2
- Grynoji palūkanų marža (NIM) = Grynosios palūkanų pajamos / palūkanas uždirbantis turtas, vidutinis \* 100
- Palūkanų skirtumas (marža) = palūkanas uždirbančio turto grąža – paskolų kapitalo kaina
- Sąnaudų ir naudos rodiklis = bendrosios veiklos sąnaudos / grynosios pajamos iš viso \* 100
- CET 1 = bendras 1 lygio akcinis kapitalas / pagal riziką įvertintas turtas
- Finansinio svėrio koeficientas = 1 lygio kapitalas/ bendros pozicijos
- T1 rodiklis = Tier 1 kapitalas/ pagal riziką įvertintas turtas
- Bendrasis kapitalo rodiklis = bendrasis kapitalas/ pagal riziką įvertintas turtas

\*Gruodžio 31 d. vidutinis kapitalas, turtas bei palūkanas uždirbantis turtas buvo skaičiuojamas pagal 2017 m. 4 ketv. laikotarpio pabaigos ir spalio 2 d. duomenų vidurkį.